Urząd Miejski w Jarocinie

Informacja

o stanie mienia

Gminy Jarocin

stan na dzień 31 grudnia 2024 roku

JAROCIN

Spis treści

WSTĘP **3**

1. MAJĄTEK KOMUNALNY W UKŁADZIE PODMIOTOWYM I PRZEDMIOTOWYM **4**

2. MIENIE KOMUNALNE **15**

2.1. GRUNTY - ZASÓB 15
2.2. GRUNTY ODDANE W UŻYTKOWANIE WIECZYSTE 17
2.3. GRUNTY BĘDĄCE WŁASNOŚCIĄ SKARBU PAŃSTWA ODDANYCH W UŻYTKOWANIE WIECZYSTE GMINIE JAROCIN 19
2.4. ZASÓB MIESZKANIOWY 19

3. MAJĄTEK W BEZPOŚREDNIM ZARZĄDZIE GMINY **21**

3.1. DROGI I MOSTY 21
3.2. WYBRANY MAJĄTEK GMINY W ADMINISTRACJI URZĘDU MIEJSKIEGO 23
3.3. INWESTYCJE W TOKU 26
3.3.1. Drogi gminne i kanalizacja deszczowa 26
3.3.2. Placówki oświatowe, place zabaw, zabytki i inne 26
3.4. INWESTYCJE ZAKOŃCZONE 27
3.4.1. Drogi gminne i kanalizacja deszczowa 27
3.4.2. Placówki oświatowe i place zabaw, zabytki i inne 28
3.5. ZARZĄDZANIE KRYZYSOWE 29

4. MAJĄTEK GMINY W ZARZĄDZIE INNYCH JEDNOSTEK ORGANIZACYJNYCH **30**

4.1. PLACÓWKI OŚWIATY I WYCHOWANIA 30
4.2. JEDNOSTKI OCHOTNICZYCH STRAŻY POŻARNYCH 42
4.3. CENTRUM USŁUG SPOŁECZNYCH 44
4.4. INSTYTUCJE KULTURY 45

6. ODPADY **50**

7. SŁUŻEBNOŚĆ PRZESYŁU W LATACH 2013-2024 ..... **55**

8. DOCHODY UZYSKANE Z TYTUŁU WYKONYWANIA PRAWA WŁASNOŚCI I INNYCH PRAW MAJĄTKOWYCH **58**

PODSUMOWANIE **59**

Wstęp

Przedkładana informacja o stanie mienia Gminy Jarocin obejmuje zestawienie danych o majątku Gminy Jarocin według stanu na dzień 31 grudnia 2024 roku. Układ informacji jest zgodny z zapisami art. 267 ustawy z dnia 27 września 2009 r. *o finansach publicznych* (t.j. Dz. U. z 2024 r. poz. 1530 ze zm.)

Informacja zawiera:

- dane o przysługujących Gminie Jarocin prawach własności;
- dane o innych niż własność prawach majątkowych (w tym dane o: ograniczonych prawach rzeczowych, użytkowaniu wieczystym, wierzytelnościach, udziałach w spółkach, akcjach),
- dane o zmianach w stanie mienia komunalnego, w stosunku do danych wykazanych w poprzedniej edycji informacji;
- dane o dochodach uzyskanych z tytułu wykonywania prawa własności i innych praw majątkowych oraz z wykonywania posiadania;
- inne dane i informacje o zdarzeniach mających wpływ na stan mienia.

Zgodnie z art. 43 ustawy z dnia 8 marca 1990 r. *o samorządzie gminnym* (t.j. Dz. U. z 2024 r. poz. 1465 ze zm.) **mieniem komunalnym** jest własność i inne prawa majątkowe należące do poszczególnych gmin i ich związków oraz mienie innych gminnych osób prawnych, w tym przedsiębiorstw, a więc są to m.in. nieruchomości, ruchomości, wierzytelności, środki finansowe, użytkowanie wieczyste, ograniczone prawa rzeczowe oraz wszelkie inne prawa majątkowe.

Informacja o stanie mienia komunalnego przedstawiona jest formie opisowej, tabelarycznej i graficznej.

Przedstawiany dokument obejmuje podstawowe informacje o wszystkich składnikach majątkowych Gminy ujętych w ośmiu rozdziałach.

1. *Majątek komunalny w układzie podmiotowym i przedmiotowym*

Wartość majątku trwałego Urzędu Miejskiego w Jarocinie wg stanu na dzień 31 grudnia 2024 r. wynosi **955.496.844,86 zł**. Oznacza to zwiększenie majątku o **36.924.103,34 zł** w stosunku do stanu na dzień 31 grudnia 2023 r.

Wartość majątku trwałego (brutto) Urzędu Miejskiego oraz jego strukturę przedstawia tabela nr 1.

Tabela 1. Wartość aktywów trwałych (brutto) Urzędu Miejskiego [zł]

Lp.	Wyszczególnienie	Stan na 31.12.2023 r.	Stan na 31.12.2024 r.	Struktura (%)
1.	***Rzeczowe aktywa trwałe***	***480 359 653,74***	***504 133 848,00***	**52,76**
1.1.	Środki trwałe	456 230 559,98	467 186 313,47	48,89
1.2.	Inne środki trwałe	5 883 586,32	9 010 313,15	0,94
1.3.	Inwestycje rozpoczęte	18 245 507,44	27 937 221,38	2,92
2.	***Pozostałe aktywa trwałe***	***438 213 087,78***	***451 362 996,86***	**47,24**
2.1.	Wartości niematerialne i prawne	2 063 044,38	2 064 587,03	0,22
2.2.	Długoterminowe aktywa finansowe	433 434 000,00	446 306 500,00	46,71
2.3.	Długoterminowe należności budżetowe	2 716 043,40	2 991 909,83	0,31
Aktywa trwałe ogółem		***918 572 741,52***	***955 496 844,86***	**100,00**

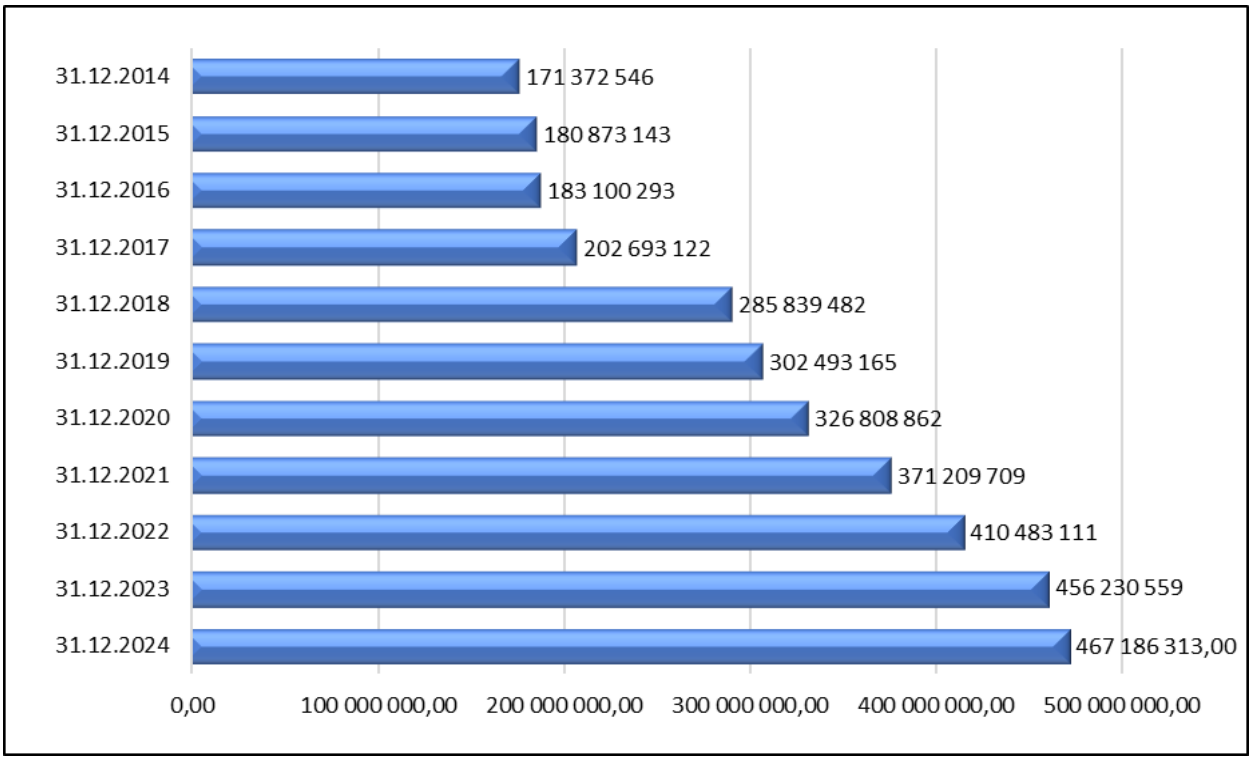

Wykres 1. Wartość środków trwałych (brutto) [zł] Urzędu Miejskiego w latach 2014-2024

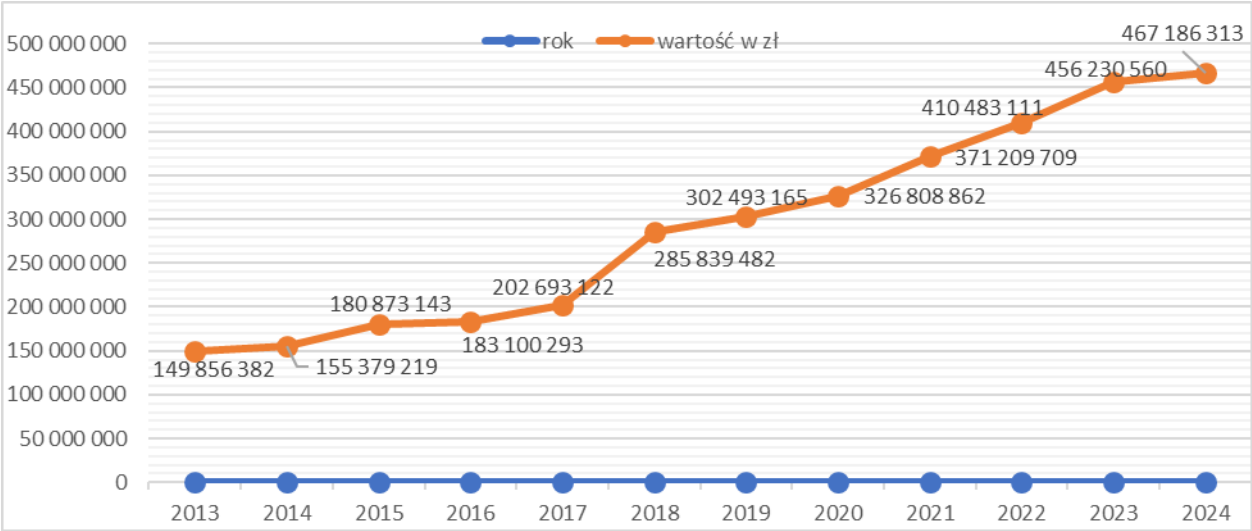

Wykres 2. Wartość aktywów trwałych brutto (ogółem) Urzędu Miejskiego w latach 2013-2024

Zmiany wartości (brutto) majątku trwałego Urzędu Miejskiego w Jarocinie prezentuje tabela nr 2.

Tabela 2. Dynamika wartości aktywów trwałych (brutto) Urzędu Miejskiego [zł]

Lp.	Wyszczególnienie	Stan na 31.12.2023 r.	Stan na 31.12.2024 r.	Zmiana wartości	Dynamika (%)
1.	***Rzeczowe aktywa trwałe***	***480 359 653,74***	***504 133 848,00***	***23 774 194,26***	***95,28***
1.1.	Środki trwałe	456 230 559,98	467 186 313,47	***10 955 753,49***	***97,65***
1.2.	Inne środki trwałe	5 883 586,32	9 010 313,15	***3 126 726,83***	***65,30***
1.3.	Inwestycje rozpoczęte	18 245 507,44	27 937 221,38	***9 691 713,94***	***65,31***
2.	***Pozostałe aktywa trwałe***	**438 213 087,78**	***451 362 996,86***	***13 149 909,08***	***97,09***
2.1.	Wartości niematerialne i prawne	2 063 044,38	2 064 587,03	***1 542,65***	***99,93***
2.2.	Długoterminowe aktywa finansowe	433 434 000,00	446 306 500,00	***12 872 500,00***	***97,12***
2.3.	Długoterminowe należności budżetowe	2 716 043,40	2 991 909,83	***275 866,43***	***90,78***
	Aktywa trwałe ogółem	***918 572 741,52***	***955 496 844,86***	***36 924 103,34***	**96,14**

Rzeczowe aktywa trwałe wg stanu na dzień 31 grudnia 2024 r. zwiększyły się o **23.774.194,26 zł** w stosunku do stanu na 31 grudnia 2023 r.

Wartość środków trwałych zwiększyła się o **10.955.753,49 zł.**

Na stan środków trwałych przyjęto między innymi:

1) <u>z zakupu inwestycyjnego:</u>

– Grunty poł. w Wilkowyi, Cielczy, Jarocinie

– Szorowarka

– Nawierzchnia asfaltowa poł. Jarocin, Al. Światowego Dnia Roweru

- Chodnik z kostki poz-bruk poł. Jarocin, Al. Światowego Dnia Roweru
- Serwery DELL emea_r760xs
- Łódź BREMA 430
- Zestaw audiowizualny

2) z inwestycji:

- Wiata przystankowa w Jarocinie przy ul. Siedlemińskiej
- Wiata przystankowa w Bachorzewie przy ul. Nowy Świat
- Kanał technologiczny - droga dojazdowa do terenów inwestycyjnych
- Sieć elektroenergetyczna - Ulica Bogusław w Jarocinie
- Kanalizacja deszczowa - droga dojazdowa do terenów inwestycyjnych
- Kanalizacja deszczowa - Ulica Bogusław w Jarocinie
- Nawierzchnia - droga dojazdowa do terenów inwestycyjnych przy "Węźle Jarocin"
- Oświetlenie uliczne - droga dojazdowa do terenów inwestycyjnych przy "Węźle Jarocin"
- Nawierzchnia z kostki brukowej przy Świetlicy Wiejskiej w Radlinie
- Nawierzchnia - Ulica Bogusław w Jarocinie
- Oświetlenie uliczne - Ulica Bogusław w Jarocinie
- Droga gminna ul. Ciświca w Jarocinie
- Droga gminna ul. Zakrzewska w Jarocinie
- Wyniesienie przejścia w Cielczy przy ul. Poznańskiej
- Kładki dla pieszych w Parku Radolińskich w Jarocinie
- Integracyjny plac zabaw w Jarocinie przy ul. Szubianki - plac zabaw "bez barier"
- Plac zabaw przy ul. Wrocławskiej w Jarocinie
- Plac zabaw w Mieszkowie
- Plac zabaw przy sali wiejskiej w Wilkowyi
- Plac zabaw w Zakrzewie
- Plac zabaw w Prusach
- Tyrolka dla dzieci w Prusach za salą wiejską
- Plac zabaw przy Publicznym Żłobku "Słoneczko" w Mieszkowie
- Modelowy ogródek odpadowy
- Switch zarządzalny NETGEAR M4300-52G

- Monitoring na budynku Wiejskiego Domu Kultury w Mieszkowie
- Elektroniczne syrena alarmowa
- System alarmowy na budynku Wiejskiego Domu Kultury w Mieszkowie
- Wiata drewniana przy Wiejskim Domu Kultury w Bachorzewie
- Wiata drewniana przy Sali wiejskiej w Radlinie
- Defibrylator AED z kapsułą Rotaid
- Wyposażenie w budynku Ratusza w Jarocinie, w tym m.in. system nagłośnienia, wizyjny, kamer, dystrybucji oraz sterowania sygnału audio/video sali sesyjnej, panele tyflograficzne, dekoracyjne
- Wyposażenie w budynku „Młyna" w Wilkowyi
- Ławki z oparciem M3 usytuowane na Rynku w Jarocinie

3) <u>z inwestycji, poprzez zwiększenie wartości początkowej środka trwałego:</u>

- Budynek RATUSZ
- Wiejski Dom Kultury - Cielcza
- Świetlica wiejska – Witaszyczki
- Świetlica wiejska w Radlinie
- Budynek Szkoły Podstawowej w Roszkowie
- Budynek Szkoły Podstawowej w Potarzycy
- Budynek Szkoły - Łuszczanów
- Budynek Przedszkola w Golinie
- Centrum Aktywności Lokalnej i OSP w Łuszczanowie
- Budynek przemysłowy - "młyn" w Wilkowyi
- Nawierzchnia odcinka drogi klasy G

4) <u>nieodpłatnie, w tym darowizna, z mocy prawa, spadek, oddanie w użytkowanie wieczyste, przeniesienie własności:</u>

- Grunty poł. w Golinie, Mieszkowie, Potarzycy, Jarocinie, Tarcach, Cząszczewie, Witaszycach,
- Budynek gospodarczy - Jarocin, ul. Estkowskiego
- Budynek mieszkalny - Jarocin, ul. Estkowskiego
- Lokal mieszkalny - Jarocin, ul. Kasztanowa

- Nawierzchnia asfaltowa poł. Jarocin, Al. Światowego Dnia Roweru
- Chodnik z kostki poz-bruk poł. Jarocin, Al. Światowego Dnia Roweru
- Nawierzchnia z kostki brukowej przy Świetlicy Wiejskiej w Radlinie
- Pomnik Glana w Jarocinie
- Defibrylator Samaritan Pad 350.

Wartość **innych środków trwałych** uległa zwiększeniu o kwotę **3.126.726,83 zł,** z uwagi na przyjęcie i likwidację wyposażenia. Na stan przyjęto między innymi wyposażenie budynku Ratusza i budynku „młyna" w Wilkowyi, notebooki, laptopy, komputery stacjonarne, monitory, niszczarki, skaner, aparat cyfrowy, dyktafon, projektory, krzesła biurowe, ławki drewniane, ławki parkowe, stojaki na rowery, kosze na śmieci, donice drewniane, gabloty wolnostojące, automatyczny zewnętrzny defibrylator, namioty, garaże, klimatyzacje, monitoring, wyposażenie Świetlic Wiejskich i Wiejskich Domów Kultury na terenie Gminy Jarocin, wyposażenie dla jednostek Ochotniczych Straży Pożarnych z terenu Gminy Jarocin.

Inwestycje rozpoczęte to nakłady poniesione w latach ubiegłych oraz rozpoczęte w roku 2024 na zadania inwestycyjne, które nie zostały zakończone. Według stanu na 31 grudnia 2024 r. na kontach księgowych pozostały następujące zadania:

Nazwa zadania	Kwota [zł]
Budowa łącznika drogowego między drogą krajową nr 15, a Strefą Ekonomiczną w miejscowości Golina	123 000,00
Przebudowa ul. Brzozowej w Jarocinie	32 760,00
Rewitalizacja Śródmieścia: Opracowanie dokumentacji przebudowy infrastruktury drogowej po przebudowy	26 000,00
Budowa lądowiska trawiastego w Siedleminie	15 971,88
Modernizacja boiska sportowego w Cielczy wraz zakupem kontenerów na odpady i przechowywanie sprzętów	19 093,11
Budowa drogi do ceramiki (FS Roszków)	23 500,00
Budowa drogi łączącej byłą drogę krajową nr 11 z drogą krajową nr 12 w Jarocinie	447 720,00
Przebudowa drogi gminnej- ulicy Kolejowej w Witaszycach	17 220,00
Budowa systemu nawadniania w Parku Radolińskich	27 500,00
Modernizacja budynków mieszkalnych	6 765,00
Modernizacja zabytkowego dworu w Mieszkowie	52 398,00
Renowacja Skarbczyka	18 450,00
Przebudowa ulicy Czereśniowej w Jarocinie	10 684,00
Budowa łącznika drogowego pomiędzy ulicą Magnoliową a ulicą Niedźwiedzińskiego w Jarocinie	50 000,00
Budowa przedszkola i sali gimnastycznej w Siedleminie	3 991 240,86

Budowa placu zabaw w miejscowości Golinie	2 750,00
Wykonanie aktywnych przejść dla pieszych w ciągu ul. Św. Ducha w Jarocinie (w obrębie skrzyżowania)	4 305,00
Budowa placów zabaw w gminie Jarocin	11 800,00
Rewitalizacja Parku w Wilkowyi	87 208,70
Wykonanie wyniesionego przejścia w ciągu ul. Szkolnej w Witaszycach	2 460,00
Przebudowa ul. Wojska Polskiego w Jarocinie	153 750,00
Modernizacja centralnego ogrzewania w budynku Niepublicznego Zespołu Szkół w Łuszczanowie	9 225,00
Teren rekreacyjny nad Zalewem w Roszkowie (Fundusze norweskie)	127 960,00
Modernizacja budynku mieszkalnego przy ul. Zapłocie w Witaszycach	14 145,00
Budowa drogi do terenów inwestycyjnych w miejscowości Golina	20 826 823,24
Przebudowa budynku szkoły w Potarzycy	63 960,00
Przebudowa budynku szkoły w Prusach	38 130,00
Przebudowa ul. Wrocławskiej w Jarocinie wzdłuż posesji o numerach 164, 166, 166A	10 000,00
Budowa parkingu wraz z drogą dojazdową na Osiedlu 1000-lecia w Jarocinie	36 000,00
Przebudowa odcinka drogi gminnej w miejscowości Golina od ul. Dworcowej do przejazdu drogowo-kolejowego wraz z przebudową odcinka drogi powiatowej nr 4171P oraz budowa łącznika pomiędzy ul. Dworcową a ul. Leśną	36 405,00
Projekt budowy boiska wielofunkcyjnego przy Szkole Podstawowej w Golinie (FS Golina Stefanów)	29 520,00
Budowa parkingu przy OSP w Jarocinie	20 000,00
Wykonanie projektu dla fotowoltaiki na dachu budynku Zespołu Szkół ZOO w Wilkowyi	60 150,00
Odbudowa jazu rzeki Lutyni przy Młynie w miejscowości Wilkowyja	97 170,00
Budowa żłobka przy Szkole Podstawowej nr 3 w Jarocinie	44 280,00
Budowa żłobka przy Zespole Szkół w Witaszycach	35 055,00
Budowa sieci wodociągowej i kanalizacji sanitarnej w Siedleminie	14 145,00
Budowa sieci wodociągowej i kanalizacji sanitarnej w Jarocinie	8 610,00
Modernizacja nawierzchni zatoki autobusowej przy ulicy Wrocławskiej w Jarocinie	2 460,00
Budowa ulicy Piaskowej w Jarocinie	31 738,00
Budowa chodnika przy szkole w miejscowości Prusy	9 840,00
Adaptacja części pomieszczeń budynku Zespołu Szkół w Prusach na żłobek	16 605,00
Modernizacja pomieszczeń Wiejskiego Domu Kultury w Mieszkowie (FS Mieszków)	11 109,00
Budowa świetlicy wiejskiej w Zakrzewie (FS Zakrzew)	40 000,00
Rewaloryzacja zabytkowego ogrodu plebańskiego wraz z ogrodzeniem w miejscowości Wilkowyja	17 835,00

Poprawa bezpieczeństwa w ruchu drogowym poprzez wykonanie liniowych progów zwalniających w ciągu ul. Polnej, Leśnej i Piaskowej w Cielczy	2 460,00
Modernizacja, budowa i przebudowa infrastruktury oświatowej na terenie Gminy Jarocin z wykorzystaniem OZE	817 367,09
Budowa drogi dojazdowej do terenów inwestycyjnych przy "Węźle Jarocin"	1 845,00
Budowa dróg na osiedlu i do ceramiki w Roszkowie	49 999,50
Budowa drogi Cielcza - Cząszczew	35 670,00
Budowa ul. Zatorze w Witaszycach	40 000,00
Przebudowa z rozbudową budynku OSP w Kadziaku	14 969,00
Przebudowa z rozbudową budynku OSP w Kadziaku (FS Kadziak)	10 000,00
Przebudowa budynku Szkoły w Wilkowyi	4 920,00
Modernizacja wiatraka i Domu Chleba wraz z zagospodarowaniem terenu w Łuszczanowie	17 220,00
Zagospodarowanie terenu przy świetlicy wiejskiej w Osieku wraz z przebudową świetlicy wiejskiej (FS Osiek)	19 000,00
Budowa drogi rowerowej w ciągu ul. ks. I. Niedźwiedzińskiego w Jarocinie	7 134,00
Zagospodarowanie terenu przy świetlicy wiejskiej w Osieku wraz z przebudową świetlicy wiejskiej	10 800,00
Przebudowa wraz z termomodernizacją budynku Domu Kultury w Dąbrowie (FS Dąbrowa)	14 760,00
Zagospodarowanie przestrzeni publicznej i budowa wiaty rekreacyjnej (FS Roszków)	14 760,00
Budowa kompleksu sportowo - rekreacyjnego (FS Roszków)	34 440,00
Budowa placu zabaw wraz z wiatą rekreacyjną i miejscem na ognisko (FS Witaszyce)	20 500,00
Budowa lądowiska w miejscowości Siedlemin	28 600,00
Budowa Centrum Ekologiczno - Edukacyjnego w Jarocinie	14 760,00
Budowa lądowiska w miejscowości Siedlemin	24 600,00
Budowa parkingu przy cmentarzu w Mieszkowie	12 915,00
Modernizacja kompleksu sportowo - rekreacyjnego w miejscowości Cielcza	14 760,00

Pozostałe aktywa trwałe uległy zwiększeniu o kwotę **13.149.909,08 zł** w stosunku do stanu na dzień 31 grudnia 2023 r. Zmianie w szczególności uległy **długoterminowe aktywa finansowe**, które wzrosły o **12.872.500,00 zł**. Związane to było przede wszystkim z objęciem udziałów w spółkach:

- ✓ Jarocińska Agencja Rozwoju Sp. z o.o. w Jarocinie – 130.000,00 zł,
- ✓ Jarocin Sport Sp. z o.o. – 400.000,00 zł,
- ✓ Jarocińskie Towarzystwo Budownictwa Społecznego Sp. z o.o. – 4.439.500,00 zł,
- ✓ Przedsiębiorstwo Wodociągów i Kanalizacji Sp. z o.o. w Jarocinie – 7.903.000,00 zł.

Zwiększeniu uległy **wartości niematerialne i prawne** o kwotę **1.542,65 zł**, z uwagi na przyjęcie na stan oprogramowania komputerowego.

Ponadto **długoterminowe należności budżetowe** uległy zwiększeniu o kwotę **275.866,43 zł** w związku z waloryzacją należności długoterminowych, zgodnie z zasadami ustawy *o gospodarce nieruchomościami.*

Tabela 4. Wartości aktywów trwałych (brutto) [zł] Urzędu Miejskiego w latach 2008, 2011, 2015, 2019, 2024

Lp.	Wyszczególnienie	Stan na 30.09.2008 r.	Stan na 31.12.2011 r.	Stan na 31.12.2015 r.	Stan na 31.12.2019 r.	Stan na 31.12.2024 r.	Zmiana wartości	Zmiana wartości	Zmiana wartości
		1	2	3	4	5	5:4	3:2	5:1
1.	**Rzeczowe aktywa trwałe**	**98 295 838,18**	**178 126 782,51**	**185 407 913,46**	**315 927 728,01**	**504 133 848,00**	**188 206 119,99**	**7 281 130,95**	**405 838 009,82**
1.1.	Środki trwałe	91 517 064,58	175 338 029,58	180 873 142,95	302 493 165,14	467 186 313,47	164 693 148,33	5 535 113,37	375 669 248,89
1.2.	Inne środki trwałe	1 486 946,73	1 637 616,62	3 764 562,47	3 285 871,90	9 010 313,15	5 724 441,25	2 126 945,85	7 523 366,42
1.3.	Inwestycje rozpoczęte	5 291 826,87	1 151 136,31	770 208,04	10 148 690,97	27 937 221,38	17 788 530,41	-380 928,27	22 645 394,51
2.	**Pozostałe aktywa trwałe**	**160 915 464,34**	**226 169 897,01**	**246 408 363,41**	**317 531 604,94**	**451 362 996,86**	**133 831 391,92**	**20 238 466,40**	**290 447 532,52**
2.1.	Wartości niematerialne i prawne	382 244,89	469 200,26	587 069,11	749 543,35	2 064 587,03	1 315 043,68	117 868,85	1 682 342,14
2.2.	Długoterminowe aktywa finansowe	160 273 000,00	225 600 500,00	245 410 000,00	313 351 500,00	446 306 500,00	132 955 000,00	19 809 500,00	286 033 500,00
2.3.	Długoterminowe należności budżetowe	260 219,45	100 196,75	411 294,30	3 430 561,59	2 991 909,83	-438 651,76	311 097,55	2 731 690,38
Aktywa trwałe ogółem		**259 211 302,52**	**404 296 679,52**	**431 816 276,87**	**633 459 332,95**	**955 496 844,86**	**322 037 511,91**	**27 519 597,35**	**696 285 542,34**

Tabela 5. Wartość (brutto) środków trwałych Urzędu Miejskiego w Jarocinie na dzień 31.12.2024 r. w stosunku do 31.12.2023 r. [zł]

Grupa	Nazwa grupy	Wartość brutto		Zmiana wartości
		Stan na 31.12.2023 r.	Stan na 31.12.2024 r.	
Gr. 0	Grunty	60 332 118,40	60 097 022,09	-235 096,31
Gr. 1	Budynki	50 762 593,04	56 064 597,03	5 302 003,99
Gr. 2	Obiekty inżynierii lądowej i wodnej	340 485 343,15	345 300 500,86	4 815 157,71
Gr. 3	Kotły i maszyny	311 456,15	311 456,15	0,00
Gr. 4	Maszyny, urządzenia	1 027 368,83	1 159 522,07	132 153,24
Gr. 5	Specjalistyczne maszyny	32 911,00	32 911,00	0,00
Gr. 6	Urządzenia techniczne	1 913 692,84	2 342 264,76	428 571,92
Gr. 7	Środki transportowe	113 806,68	157 806,68	44 000,00
Gr. 8	Narzędzia, przyrządy	1 251 269,89	1 720 232,83	468 962,94
OGÓŁEM		**456 230 559,98**	**467 186 313,47**	**10 955 753,49**

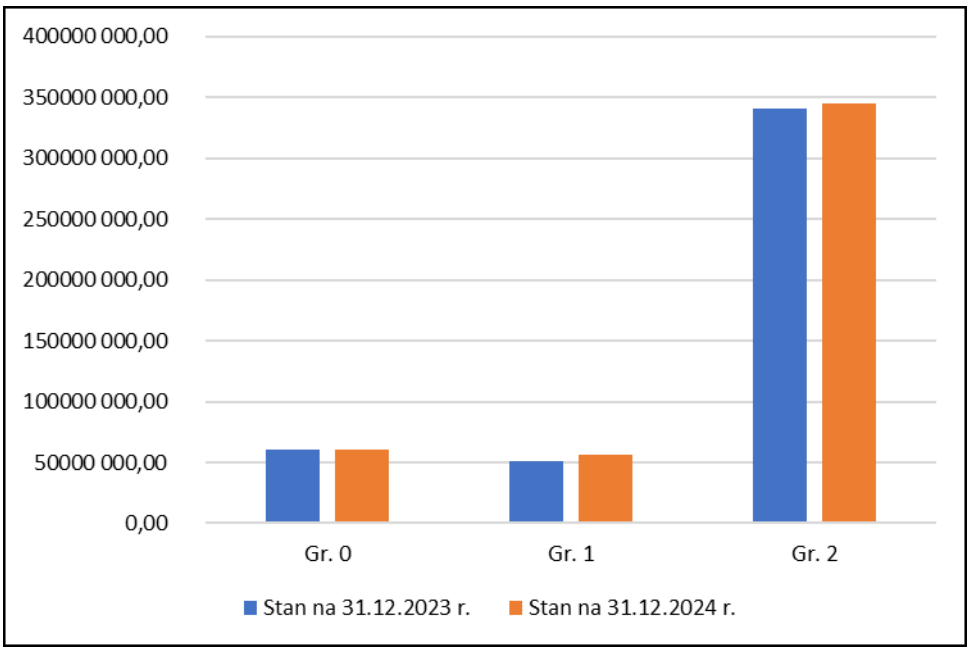

Wykres 3. Wartość brutto [zł] środków trwałych Gminy Jarocin – grupa 0-2.

Wartość środków trwałych Gminy Jarocin na dzień 31.12.2024 r. zwiększyła się o wartość (brutto) **10 955 753,49 zł** w porównaniu ze stanem na dzień 31.12.2023 r. Przedstawione środki trwałe Urzędu Miejskiego są zarządzane przez Wydziały tutejszego Urzędu.

Wartość netto środków trwałych Urzędu Miejskiego na dzień 31.12.2024 r. przedstawia tabela nr 6.

Tabela 6. Wartość netto [zł] środków trwałych Urzędu Miejskiego na dzień 31.12.2024 r.

Grupa	Nazwa grupy	Stan na dzień 31.12.2024 r.		
		Wartość brutto [zł]	Umorzenie	Wartość netto
Gr. 0	Grunty	60 097 022,09	45 185,52	60 051 836,57
Gr. 1	Budynki	56 064 597,03	18 516 107,88	37 548 489,15
Gr. 2	Obiekty inżynierii lądowej i wodnej	345 300 500,86	111 269 851,00	234 030 649,86
Gr. 3	Kotły i maszyny	311 456,15	123 167,63	188 288,52
Gr. 4	Maszyny, urządzenia	1 159 522,07	890 856,71	268 665,36
Gr. 5	Specjalistyczne maszyny	32 911,00	31 320,89	1 590,11
Gr. 6	Urządzenia techniczne	2 342 264,76	1 449 699,24	892 565,52
Gr. 7	Środki transportowe	157 806,68	22 492,50	135 314,18
Gr. 8	Narzędzia, przyrządy	1 720 232,83	832 943,09	887 289,74
OGÓŁEM		**467 186 313,47**	**133 181 624,46**	**334 004 689,01**

Tabela 7. Struktura środków trwałych brutto [zł] w układzie podmiotowym na dzień 31.12.2024 r.

Grupa	Nazwa grupy	Urząd Miejski	Placówki oświaty	Placówki Kultury	Placówki Opieki
Gr. 0	Grunty	60 097 022,09	900 384,61	0	22 564,12
Gr. 1	Budynki	56 064 597,03	59 666 430,81	16 406 472,76	3 959 001,01
Gr. 2	Obiekty inżynierii lądowej i wodnej	345 300 500,86	9 861 787,57	81 695,00	93 234,92
Gr. 3	Kotły i maszyny	311 456,15	631 547,74	0	0,00
Gr. 4	Maszyny, urządzenia	1 159 522,07	359 342,33	175 902,88	**258 392,98**
Gr. 5	Specjalistyczne maszyny	32 911,00	213 379,20	0	264 671,42
Gr. 6	Urządzenia techniczne	2 342 264,76	261 039,79	443 554,00	240 321,00
Gr. 7	Środki transportowe	157 806,68	4 666,21	42 352,16	115 000,00
Gr. 8	Narzędzia, przyrządy	1 720 232,83	1 069 899,14	3 854 228,03	21 975,70
OGÓŁEM		**467 186 313,47**	**133 065 499,49**	**21 004 204,83**	**4 975 161,15**

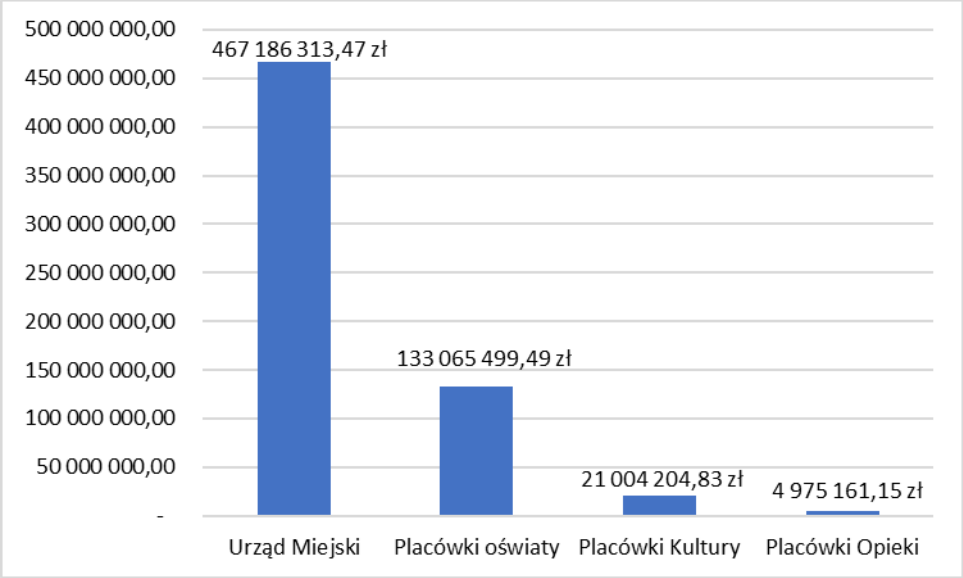

Wykres 5. Struktura środków trwałych w układzie podmiotowym na dzień 31.12.2024 r.

Powyżej zestawiono środki trwałe w układzie przedmiotowym na dzień 31.12.2024 r. tj.:

- ✓ Urzędu Miejskiego,
- ✓ Placówek oświatowych - przedszkola i szkoły publiczne oraz przedszkola i szkoły niepubliczne,
- ✓ Placówek kultury - Muzeum Regionalnego i Biblioteki Publicznej,
- ✓ Placówek opieki społecznej - Centrum Usług Społecznych.

2. ***Mienie komunalne***

2.1. Grunty - zasób

Łączna wartość gruntów stanowiących własność Gminy Jarocin wynosi **54.849.257,85 zł.**

Wartość gruntów w stosunku do stanu na dzień 31.12.2023 r. zmniejszyła się m.in. w związku ze sprzedażą gruntów.

Łączna powierzchnia gruntów Gminy Jarocin według stanu na dzień 31.12.2024 r. wynosi **447,4604 ha.** Łączna powierzchnia gruntów wzrosła w stosunku do stanu na dzień 31.12.2023 r. o 0,81 % tj. o 3,6041 ha.

Tabela 8. Powierzchnia gruntów Gminy Jarocin [ha]

Wyszczególnienie	Stan na dzień 31.12.2023 r. [ha]	Stan na dzień 31.12.2024 r. [ha]	Wartość [zł] na dzień 31.12.2023 r.	Wartość [zł] na dzień 31.12.2024 r.
Grunty Gminy Jarocin własność ogółem:	**443,86**	**447,46**	**55.084.180,98**	**54.849.257,85**

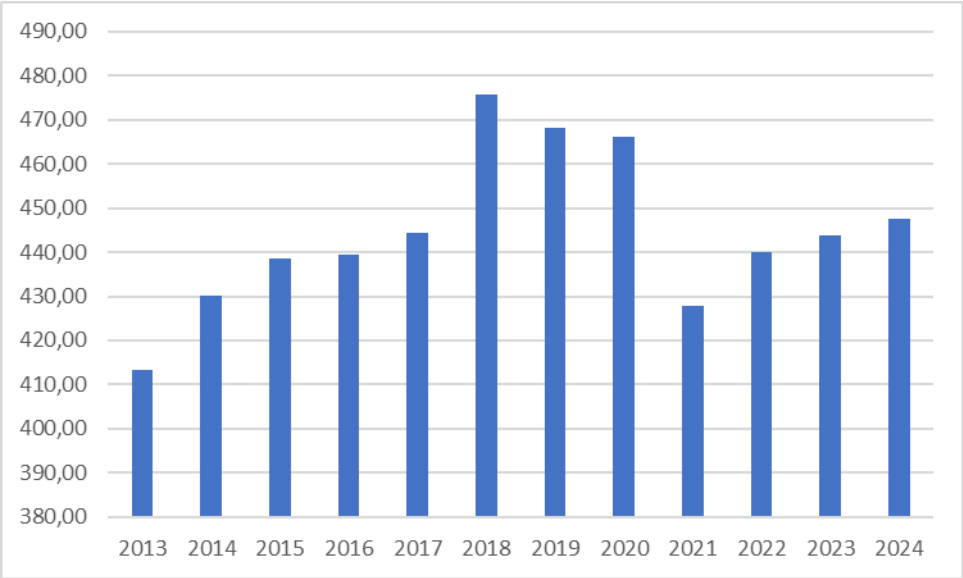

Wykres 6. Powierzchnia gruntów ogółem [ha] w latach 2003 – 2023

Tabela 9. Wartość gruntów Gminy Jarocin [zł]

Wyszczególnienie	Wartość na dzień 31.12.2023 r. [zł]	Wartość na dzień 31.12.2024 r. [zł]
Grunty ogółem:	55.084.180,98	54.849.257,85

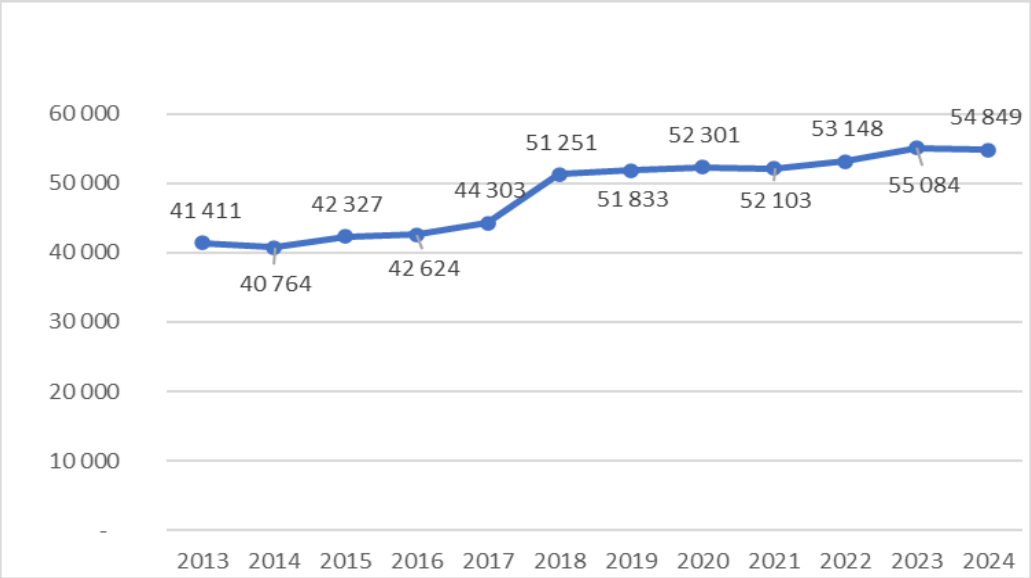

Wykres 7. Wartość gruntów ogółem [tys. zł] w latach 2013 - 2024

2.2. Grunty oddane w użytkowanie wieczyste

Stan własności gruntów oddanych w użytkowanie wieczyste przedstawia tabela nr 10.

Tabela 10. Stan własności gruntów [ha] oddanych w użytkowanie wieczyste na dzień 31.12.2024 r.

Opis mienia	Stan na dzień 31.12.2023	Stan na dzień 31.12.2024
Ogrody działkowe	45,11	45,11
Działki budowlane	5,29	5,25
Działki przemysłowo - handlowe, garaże, usługowe, oświatowe	17,54	17,54
Działki rolne	171,10	171,10
Ogółem	**239,04**	**239,00**

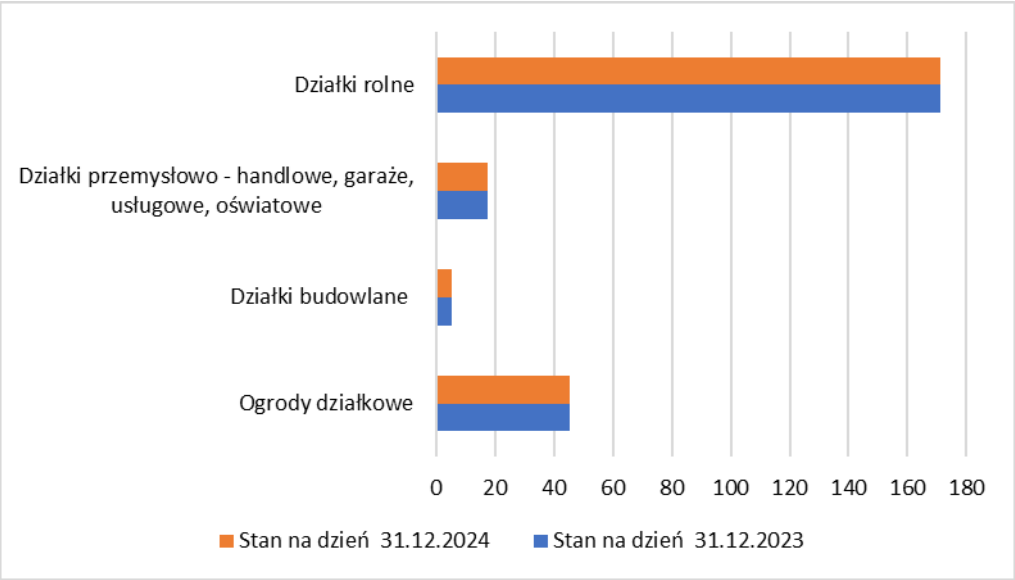

Wykres 8. Grunty oddane w użytkowanie wieczyste na dzień 31.12.2024 r. w porównaniu do 31.12.2023 r. [ha]

Łączna powierzchnia gruntów oddanych w użytkowanie wieczyste według stanu na dzień 31.12.2024 r. wynosi **239,00 ha.**

Z ogólnej powierzchni gruntów oddanych w użytkowanie wieczyste wynoszącej 239,00 ha należy wyodrębnić:

- ✓ ogrody działkowe o pow. 45,11 ha tj. 18,87 %,
- ✓ działki budowlane ogółem o pow. 5,25 ha tj. 2,20 %,

- ✓ działki przemysłowo-handlowe, garaże, usług., tereny należące do oświaty ogółem o pow. 17,54 ha tj. 7,34 %,
- ✓ działki rolne ogółem o pow. 171,10 ha tj. 71,59 %.

Łączna powierzchnia gruntów oddanych w użytkowanie wieczyste na dzień 31.12.2024 r. zmniejszyła się w porównaniu do stanu na dzień 31.12.2023 r o pow. 0,04 ha tj. o 0,02%, w związku z przekształceniem prawa użytkowania wieczystego w prawo własności jednej działki budowlanej.

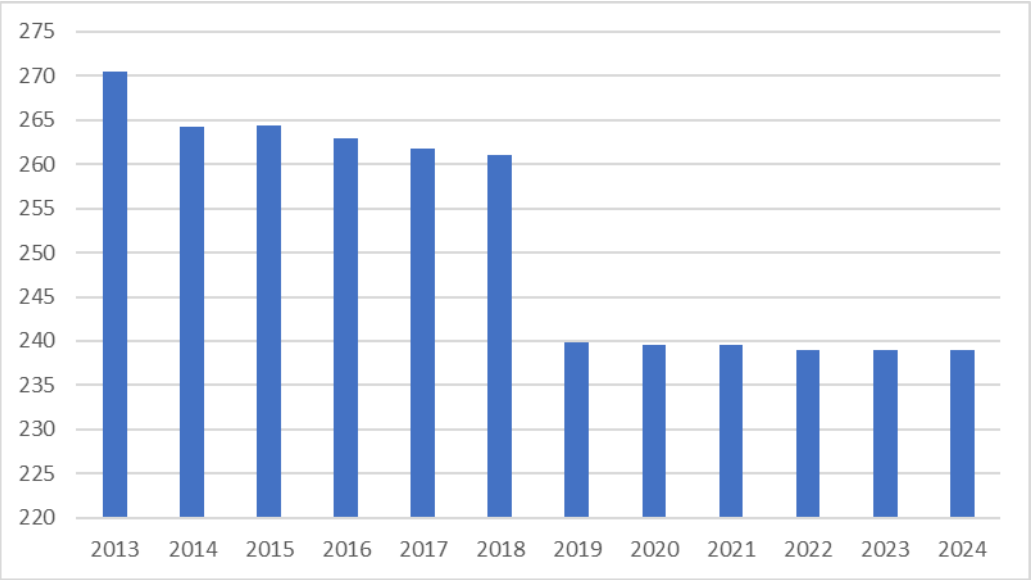

Wykres 9. Stan własności ogółem gruntów oddanych w użytkowanie wieczyste w latach 2013-2024 [ha]

2.3. Grunty będące własnością Skarbu Państwa oddanych w użytkowanie wieczyste Gminie Jarocin

Gmina Jarocin jest użytkownikiem wieczystym gruntów będących własnością Skarbu Państwa o łącznej powierzchni **1,00 ha** według stanu na dzień 31.12.2024 r.

Tabela 11. Stan własności gruntów Skarbu Państwa [ha] oddanych w użytkowanie wieczyste Gminie Jarocin – stan na dzień 31.12.2023 r.

Miejscowość	Powierzchnia wg stanu na dzień 31.12.2023	Powierzchnia wg stanu na dzień 31.12.2024	Zmiana
Golina	0,79	0,79	0,00
Jarocin	1,00	0,21	-0,79
Suma:	**1,79**	**1,00**	**-0,79**

Łączna powierzchnia gruntów będących własnością Skarbu Państwa w użytkowaniu wieczystym Gminy Jarocin ogółem na dzień 31.12.2024 r. zmniejszyła się w porównaniu do stanu na dzień 31.12.2023 r. o powierzchnię 0,79 ha w związku z przekazaną darowizną.

2.4. Zasób mieszkaniowy

Częścią budynków i lokali będących własnością Gminy Jarocin zarządza Jarocińskie Towarzystwo Budownictwa Społecznego Sp. z o. o. w Jarocinie na podstawie umowy o zarządzanie.

Tabela 12. Zasób mieszkaniowy stanowiący własność Gminy Jarocin na dzień 31.12.2024 r. – zarządzany przez JTBS Sp. z o. o. [m^2]

Lp.	Wyszczególnienie	Stan na dzień 31.12.2023 r.		Stan na dzień 31.12.2024 r.	
		Jednostka miary	Ilość	Jednostka miary	Ilość
1.	Lokale mieszkalne	678,18	14	718,88	15
2.	Lokale użytkowe	264,17	2	264,17	2
3.	Budynki ogółem	_	5	_	5

W roku 2024 nastąpiła zmiana ilości, powierzchni lokali mieszkalnych oraz budynków ogółem:

- ✓ Lokale mieszkalne: zwiększenie ilości i powierzchni lokali z powodu nabycia 1 lokalu położonego w Jarocinie przy ul. Kasztanowej 1A/14.
- ✓ Lokale użytkowe: ilość i powierzchnia lokali użytkowych pozostała na tym samym poziomie, co w roku 2023.
- ✓ Budynki ogółem: ilość budynków nie uległa zwiększeniu.

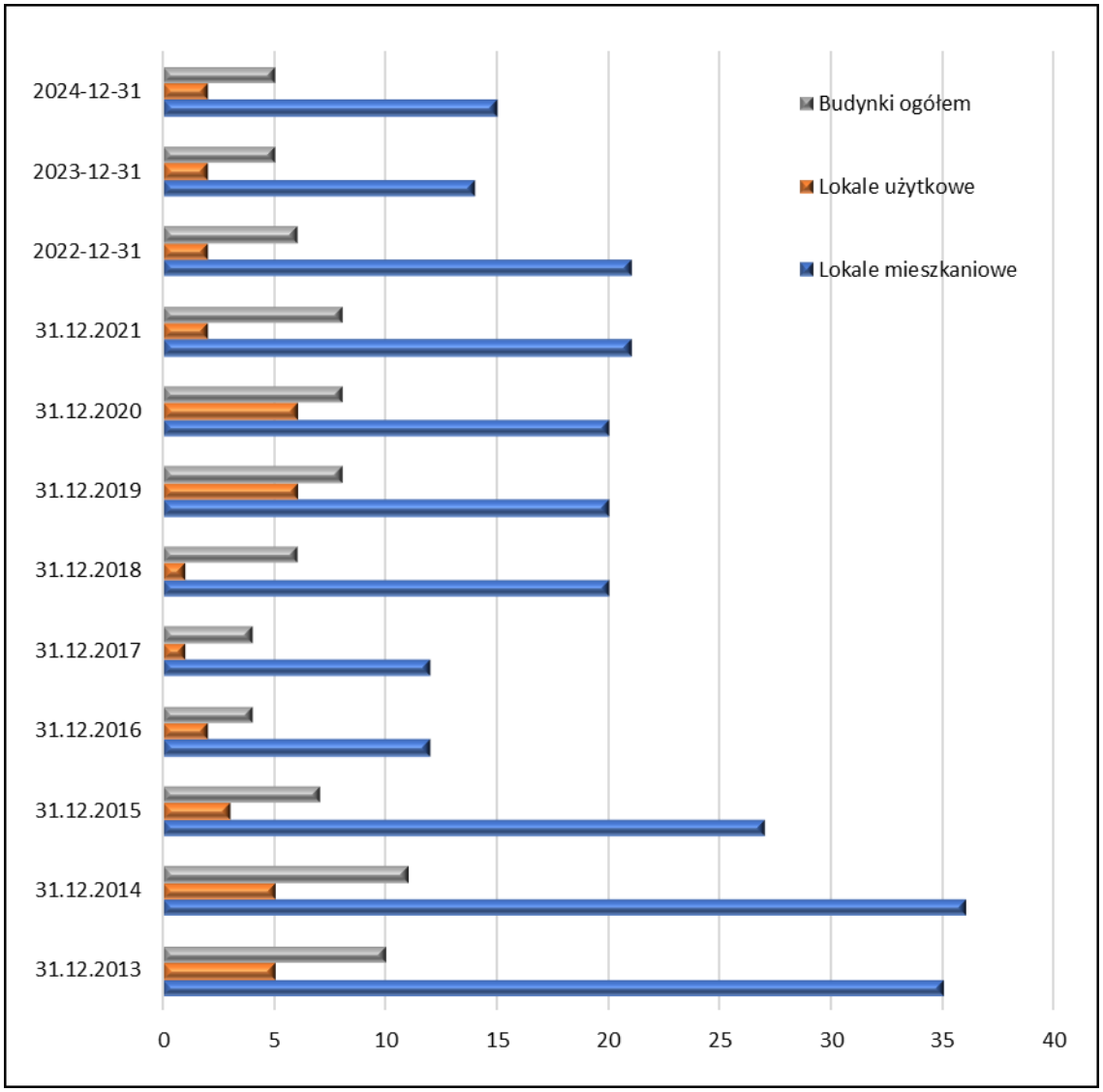

Wykres 10. Zasób mieszkaniowy (ilość) w okresie od 31.12.2013 r. do 31.12.2024 r.

3. *Majątek w bezpośrednim zarządzie Gminy*

3.1. Drogi i mosty

W bezpośrednim zarządzie Gminy pozostają również drogi gminne oraz obiekty inżynierskie czyli mosty.

Łączna długość dróg gminnych objętych ewidencją wynosi **119,38 km**, w tym:

- drogi gminne miejskie (ulice) o długości 65,24 km,
- drogi gminne na terenie gminy o długości 54,14 km.

Ogólna liczba dróg objętych ewidencją wynosi **166,** w tym:

- drogi gminne miejskie (ulice)- 130,
- drogi gminne na terenie gminy- 36.

Tabela 13. Zestawienie obiektów inżynierskich

Nr obiektu	Nazwa drogi	Rodzaj obiektu
1	Siedlemin – Potarzyca	most
2	Siedlemin – Potarzyca (kładka)	most
3	Cząszczew – Osiek	most
4	Cielcza – Cząszczew	wiadukt drogowy
5	Siedlemin – Bielawy	most
6	Jarocin – Słupia	most
7	Golina, ul. Mostowa	most
8	Jarocin, Park Miejski	most
9	Jarocin, ul. Wrocławska	most
10	Jarocin, ul. Kasztanowa	most
11	Mieszków – Cielcza	most
12	Jarocin, droga dojazdowa do ogródków działkowych	most
13	Mieszków, ul. Osiecka	most
14	Cielcza – Mieszków (kładka)	most
15	Potarzyca - Wyrębin	przepust
16	Jarocin, ul. Św. Ducha	przepust
17	Jarocin, ul. Wodna	przepust
18	Jarocin, ul. Skarzyńskiego	przepust
19	Golina, ul. Ogrodowa	przepust
20	Golina, ul. Polna	przepust
21	Cielcza - Jarocin	przepust
22	Roszków	przepust
23	Wilkowyja	most

Łączna ilość obiektów inżynierskich (mostów) wynosi **23,** w tym:

- mosty w mieście Jarocinie- **4**,
- mosty na terenach wiejskich – **11**,
- przepusty na terenie miasta Jarocin- **3**,
- przepusty na terenach wiejskich – **5**.

Tabela 14. Długość oraz ilość dróg gminnych wg stanu na 31.12.2024 r. [km]

Lp.	Wyszczególnienie	Stan na 31.12.2023 r.	Stan na 31.12.2024 r.
1	Długość dróg gminnych miejskich	64,65	65,24
2	Długość dróg gminnych na terenie gminy	54,14	54,14
Ogółem długość dróg gminnych		**118,79**	**119,38**
1	Ilość dróg gminnych miejskich	128	130
2	Ilość dróg gminnych na terenie gminy	36	36
Ogółem ilość dróg gminnych		**164**	**166**

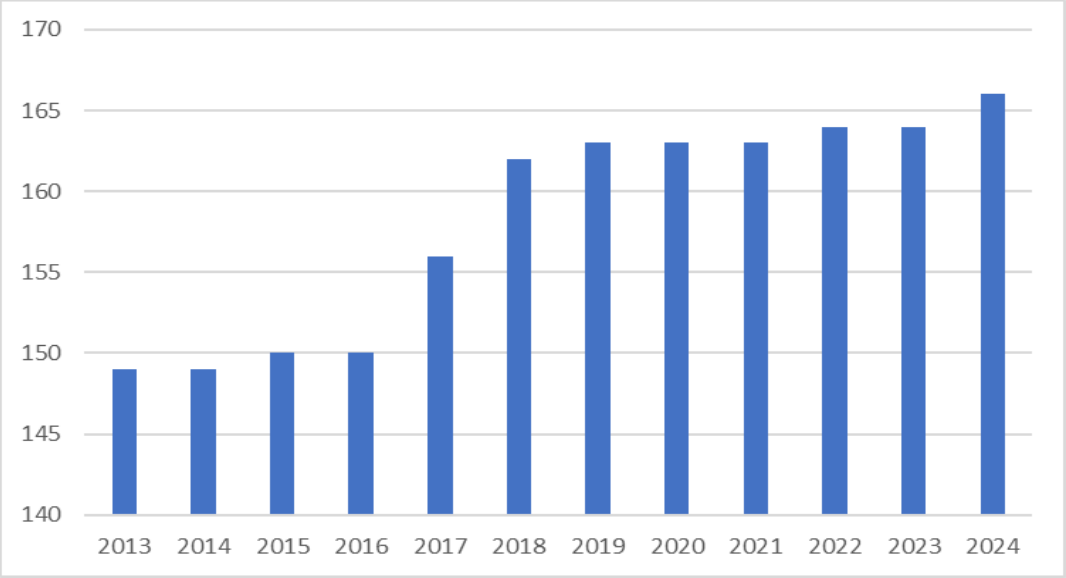

Wykres 11. Ogółem ilość dróg gminnych w latach 2013-2024

3.2. Wybrany majątek gminy w administracji Urzędu Miejskiego

Tabela 15. Zestawienie środków trwałych – administracja publiczna

Grupa	Nazwa grupy	Wartość brutto [zł]		Zamiana wartości [zł]
		Stan na 31.12.2023 r.	Stan na 31.12.2024 r.	
Gr. 0	Grunty	0,00	0,00	0,00
Gr. 1	Budynki	0,00	0,00	0,00
Gr. 2	Obiekty inżynierii lądowej i wodnej	0,00	0,00	0,00
Gr. 3	Kotły i maszyny	0,00	0,00	0,00
Gr. 4	Maszyny, urządzenia	698 625,43	836.676,56	138.051,13
Gr. 5	Specjalistyczne maszyny	0,00		0,00
Gr. 6	Urządzenia techniczne	62 694,45	62 694,45	0,00
Gr. 7	Środki transportowe	0,00	0,00	0,00
Gr. 8	Narzędzia, przyrządy	135.724,10	135.724,10	0,00
OGÓŁEM		**897.043,98**	**1.035.095,11**	**138.051,13**

Zamiany w zestawianiu środków trwałych – administracja publiczna:

Zmiany w grupie 4 wynikają z zakupu czterech skanerów, likwidacji urządzenia wielofunkcyjnego Bizhub, sprzedaży sprzętu komputerowego w 2024 roku oraz zakupu 2 szt. serwerów na potrzeby UM w Jarocinie.

Tabela 16. Zestawienie środków trwałych – informatyka – pozostała działalność

Grupa	**Nazwa grupy**	**Wartość brutto [zł]**		**Zamiana wartości [zł]**
		Stan na 31.12.2023 r.	**Stan na 31.12.2024 r.**	
Gr. 0	Grunty	0,00	0,00	0,00
Gr. 1	Budynki	0,00	0,00	0,00
Gr. 2	Obiekty inżynierii lądowej i wodnej	0,00	0,00	0,00
Gr. 3	Kotły i maszyny	0,00	0,00	0,00
Gr. 4	Maszyny, urządzenia	70.842,40	70.842,40	0,00
Gr. 5	Specjalistyczne maszyny	0,00	0,00	0,00
Gr. 6	Urządzenia techniczne	894.650,87	894.650,87	0,00
Gr. 7	Środki transportowe	0,00	0,00	0,00
Gr. 8	Narzędzia, przyrządy	0,00	0,00	0,00
OGÓŁEM		**965.493,27**	**965.493,27**	**0,00**

Tabela 17. Zestawienie środków trwałych – mienie przejęte po Straży Miejskiej w Jarocinie

Grupa	Nazwa grupy	Wartość brutto [zł]		Zamiana wartości [zł]
		Stan na 31.12.2023 r.	Stan na 31.12.2024 r.	
Gr. 0	Grunty	0,00	0,00	0,00
Gr. 1	Budynki	0,00	0,00	0,00
Gr. 2	Obiekty inżynierii lądowej i wodnej	0,00	0,00	0,00
Gr. 3	Kotły i maszyny	0,00	0,00	0,00
Gr. 4	Maszyny, urządzenia	6.360,33	6.360,33	0,00
Gr. 5	Specjalistyczne maszyny	0,00	0,00	0,00
Gr. 6	Urządzenia techniczne	31.084,55	31.084,55	0,00
Gr. 7	Środki transportowe	0,00	0,00	0,00
Gr. 8	Narzędzia, przyrządy	0,00	0,00	0,00
OGÓŁEM		**37.444,88**	**37.444,88**	**0,00**

Projekt „Jarocin-Miastem Jutra" w ramach Programu Rozwój lokalny korzysta z dofinansowania w kwocie ponad 3,5 mln euro otrzymanego od Norwegii. Celem programu jest wsparcie małych i średnich miast w wypracowaniu i wdrożeniu przez nie zrównoważonego i systemowego podejścia do rozwoju lokalnego i tym samym do ograniczenia negatywnych zjawisk rozwojowych i podniesienia standardu życia ich mieszkańców.

Tabela 18. Zestawienie środków trwałych – Projekt P17 - Jarocin Miastem Jutra

Grupa	Nazwa grupy	Wartość brutto [zł]		Zamiana wartości [zł]
		Stan na 31.12.2023 r.	Stan na 31.12.2024 r.	
Gr. 0	Grunty	0,00	0,00	0,00
Gr. 1	Budynki	16.931.284,26	16.959.457,51	28.173,25
Gr. 2	Obiekty inżynierii lądowej i wodnej	0,00	190.372,56	190.372,56
Gr. 3	Kotły i maszyny	0,00	0,00	0,00
Gr. 4	Maszyny, urządzenia	0,00	0,00	0,00
Gr. 5	Specjalistyczne maszyny	0,00	0,00	0,00
Gr. 6	Urządzenia techniczne	0,00	321.611,92	321.611,92
Gr. 7	Środki transportowe	109.140,47	109.140,47	0,00
Gr. 8	Narzędzia, przyrządy	0,00	251.423,80	251.423,80
OGÓŁEM		**17.040.424,73**	**17.832.006,26**	**791.581,53**

Zmiany w zestawieniu środków trwałych – Projekt P17 - Jarocin Miastem Jutra:

- ✓ Zmiana w grupie 1 wynika ze zwiększenia wartości budynku Ratusza.
- ✓ Zmiana w grupie 2 wynika z zakupu ogródka modelowego.
- ✓ Zmiana w grupie 6 wynika z zakupu systemu wizyjnego do budynku Ratusza.
- ✓ Zmiana w grupie 8 wynika z zakupu elementów informacyjnych do budynku Ratusza.

W roku 2022 Gmina Jarocin pozyskała środki w wysokości 1 014 252,77 złotych w ramach powierzenia grantu Cyfrowa Gmina, projekt dofinansowany z Funduszy Europejskich w ramach Programu Operacyjnego Polska Cyfrowa na lata 2014-2020, Osi Priorytetowej V Rozwój cyfrowy JST oraz wzmocnienie cyfrowej odporności na zagrożenia REACT-EU, działania 5.1. Rozwój cyfrowy JST oraz wzmocnienie cyfrowej odporności na zagrożenia, dotycząca realizacji projektu grantowego „Cyfrowa Gmina" o numerze POPC.05.01.00-00-0001/21-00. Powyższe środki zapewniły przede wszystkim wsparcie rozwoju cyfrowego instytucji samorządowych oraz zwiększenie cyberbezpieczeństwa poprzez:

- ✓ modernizacja i rozbudowa wewnętrznych sieci LAN,
- ✓ zakup oprogramowania i licencji niezbędnych do realizacji e-usług oraz zdalnej pracy i nauki,
- ✓ zakup usług chmurowych, usług SaaS,
- ✓ utworzenie środowisk zapewniających ciągłość działania kluczowych systemów informatycznych.

Tabela 19. Zestawienie środków trwałych – Projekt P23 - Cyfrowa Gmina

Grupa	Nazwa grupy	Wartość brutto [zł]		Zamiana wartości [zł]
		Stan na 31.12.2023 r.	Stan na 31.12.2024 r.	
Gr. 0	Grunty	0,00	0,00	0,00
Gr. 1	Budynki	0,00	0,00	0,00
Gr. 2	Obiekty inżynierii lądowej i wodnej	0,00	0,00	0,00
Gr. 3	Kotły i maszyny	0,00	0,00	0,00
Gr. 4	Maszyny, urządzenia	43.296,00	43.296,00	0,00
Gr. 5	Specjalistyczne maszyny	0,00	0,00	0,00
Gr. 6	Urządzenia techniczne	0,00	0,00	0,00
Gr. 7	Środki transportowe	0,00	0,00	0,00
Gr. 8	Narzędzia, przyrządy	0,00	0,00	0,00
OGÓŁEM		**43.296,00**	**43.296,00**	**0,00**

3.3. Inwestycje w toku

3.3.1. Drogi gminne i kanalizacja deszczowa

W okresie od 01.01.2024 r. do 31.12.2024 r. realizowano następujące inwestycje będące w toku w zakresie budowy, przebudowy dróg gminnych lub kanalizacji deszczowej.

Tabela 20. Inwestycje będące w toku w zakresie budowy, przebudowy dróg gminnych lub kanalizacji deszczowej od 01.01.2024 r. do 31.12.2024 r.

Lp.	Nazwa zadania inwestycyjnego	Kwota [zł]
1.	Budowa drogi Cielcza - Cząszczew	35 670,00
2.	Budowa dróg na osiedlu i do ceramiki w Roszkowie	49 999,50
3.	Budowa ul. Zatorze w Witaszycach	40 000,00
4.	Przebudowa ulicy Czereśniowej w Jarocinie	984,00
5.	Budowa ulicy Piaskowej w Jarocinie	738,00
6.	Poprawa bezpieczeństwa w ruchu drogowym poprzez wykonanie liniowych progów zwalniających w ciągu ul. Polnej, Leśnej i Piaskowej w Cielczy	2 460,00
7.	Budowa drogi do terenów inwestycyjnych w miejscowości Golina	9 667 070,99
8.	Budowa drogi dojazdowej do terenów inwestycyjnych przy „Węźle Jarocin”	1 845,00

Łączne nakłady na inwestycje w toku w okresie od 01.01.2024 r. do 31.12.2024 r. wyniosły: **9 798 767,49 zł.**

3.3.2. Placówki oświatowe, place zabaw, zabytki i inne

W okresie od 01.01.2024 r. do 31.12.2024 r. realizowano następujące inwestycje w zakresie budowy i przebudowy szkół oraz placów zabaw.

Tabela 21. Inwestycje będące w toku w zakresie budowy, przebudowy szkół oraz placów zabaw od 01.01.2024 r. do 31.12.2024 r.

Lp.	Nazwa zadania inwestycyjnego	Wartość środka trwałego [zł]
1.	Budowa placu zabaw w Witaszycach z wiatą rekreacyjną i miejscem na ognisko (FS Witaszyce)	20 500,00
2.	Budowa świetlicy wiejskiej (FS Zakrzew)	40 000,00
3.	„Modernizacja, budowa i przebudowa infrastruktury oświatowej na terenie gminy Jarocin z wykorzystaniem OZE" – budowa przedszkola i sali gimnastycznej w Siedleminie	817 367,09

Łączne nakłady inwestycyjne w toku w okresie od 01.01.2024 r. do 31.12.2024 r. wyniosły: **877 867,09 zł.**

3.4. Inwestycje zakończone

3.4.1. Drogi gminne i kanalizacja deszczowa

W okresie od 01.01.2024 r. do 31.12.2024 r. zakończono i rozliczono następujące inwestycje w zakresie budowy, przebudowy dróg gminnych lub kanalizacji deszczowej.

Tabela 22. Zakończone i rozliczone inwestycje (przyjęte na stan środków trwałych) w zakresie budowy, przebudowy dróg gminnych lub kanalizacji deszczowej w roku 2024

Lp.	Nazwa zadania inwestycyjnego	Wartość środka trwałego [zł]
1.	Kanalizacja deszczowa – droga dojazdowa do terenów inwestycyjnych przy „Węźle Jarocin"	121 605,55 zł
2.	Kanał technologiczny – droga dojazdowa do terenów inwestycyjnych przy „Węźle Jarocin"	16 678,33 zł
3.	Nawierzchnia – droga dojazdowa do terenów inwestycyjnych przy „Węźle Jarocin"	582 118,88 zł
4.	Oświetlenie uliczne – droga dojazdowa do terenów inwestycyjnych przy „Węźle Jarocin"	75 394,20 zł
5.	Kanalizacja deszczowa - Ulica Bogusław w Jarocinie	782 013,48 zł
6.	Sieć elektroenergetyczna - Ulica Bogusław w Jarocinie	313 748,64 zł
7.	Nawierzchnia – Ulica Bogusław w Jarocinie	1 225 977,93 zł

8.	Oświetlenie Uliczne - Ulica Bogusław w Jarocinie	690 247,05 zł
9.	Przejście dla pieszych – ul. Niedźwiedzińskiego w Jarocinie - Nawierzchnia odcinka drogi klasy G - zwiększenie	21 510,00 zł
10.	Wyniesione przejście w Cielczy przy ul. Poznańskiej	49 117,70 zł
11.	Droga gminna ul. Zakrzewska w Jarocinie	150 361,66 zł
12.	Droga gminna ul. Ciświca w Jarocinie	306 397,88 zł

Łączna wartość inwestycji zakończonych wyniosła: **4.335.171,30 zł.**

3.4.2. Placówki oświatowe i place zabaw, zabytki i inne

W okresie od 01.01.2024 r. do 31.12.2024 r. zakończono i rozliczono następujące inwestycje w zakresie budowy i przebudowy szkół oraz placów zabaw.

Tabela 23. Zakończone i rozliczone inwestycje (przyjęte na stan środków trwałych) w zakresie budowy, przebudowy szkół oraz placów zabaw od 01.01.2024 r. do 31.12.2024 r.

Lp.	Nazwa zadania inwestycyjnego	Wartość środka trwałego [zł]
1.	Modernizacja świetlicy wiejskiej w Radlinie poprzez wymianę dachu oraz docieplenie budynku wraz z wykonaniem elewacji	278 169,82 zł
2.	Budowa integracyjnego placu zabaw w Jarocinie przy ul. Szubianki – plac zabaw „bez barier”	837 784,81 zł
3.	Budowa placu zabaw przy ul. Wrocławskiej w Jarocinie	141 612,21 zł
4.	Budowa placu zabaw w Mieszkowie	64 830,94 zł
5.	Budowa placu zabaw przy sali wiejskiej w Wilkowyi	121 496,17 zł
6.	Budowa wiaty na przystanku komunikacyjnym w Jarocinie przy ul. Siedlemińskiej”	23 000,00 zł
7.	Przebudowa i rozbudowa budynku młyna nad Lutynią w Wilkowyi	3 038 034,03 zł
8.	Budowa placu zabaw w Zakrzewie	89 338,25 zł
9.	Odbudowa kładek w Parku Radolińskich w Jarocinie - Kładka dla pieszych nr 1 w Parku Radolińskich w Jarocinie	279 329,78 zł
10.	Odbudowa kładek w Parku Radolińskich w Jarocinie - Kładka dla pieszych nr 2 w Parku Radolińskich w Jarocinie	320 306,03 zł
11.	Odbudowa kładek w Parku Radolińskich w Jarocinie - Kładka dla pieszych nr 3 w Parku Radolińskich w Jarocinie	625 339,83 zł

12.	Odbudowa kładek w Parku Radolińskich w Jarocinie - Kładka dla pieszych nr 4 w Parku Radolińskich w Jarocinie	526 770,84 zł
13.	Odbudowa kładek w Parku Radolińskich w Jarocinie - Kładka dla pieszych nr 5 w Parku Radolińskich w Jarocinie	486 754,13 zł
14.	Budowa placu zabaw w Prusach	166 276,41 zł
15.	Modernizacja, budowa i przebudowa infrastruktury oświatowej na terenie gminy Jarocin z wykorzystaniem OZE - termomodernizacja budynku Szkoły Podstawowej w Roszkowie	1 628 792,70 zł
16.	Budowa wiaty na przystanku komunikacyjnym w Bachorzewie	26 254,69 zł
17.	Tyrolka dla dzieci za salą wiejską w Prusach	34 426,00 zł
18.	„Modernizacja, budowa i przebudowa infrastruktury oświatowej na terenie gminy Jarocin z wykorzystaniem OZE" - Termomodernizacja budynku Szkoły Podstawowej nr 2 w Jarocinie przy ul. Kościuszki	1 031 083,40 zł (nakłady inwestycyjne przekazane do CUW)
19.	„Modernizacja łazienek i sal przedszkolnych w Publicznym Przedszkolu nr 2 "Bajeczka" w Zespole Szkół nr 4 w Jarocinie" - Modernizacja budynku Zespołu Szkół nr 4 w Jarocinie	280 060,27 zł (nakłady inwestycyjne przekazane do CUW)
20.	Rozbudowa i przebudowa Przedszkola Publicznego w Mieszkowie i utworzenie oddziału żłobkowego	5 619 187,26 zł (nakłady inwestycyjne przekazane do CUW)
21.	Modernizacja budynku Zespołu Szkół nr 4 w Jarocinie - modernizacja łazienek w Szkole Podstawowej nr 4	887 482,60 zł (nakłady inwestycyjne przekazane do CUW)

Łączna wartość inwestycji zakończonych wyniosła: **16 506 330,17 zł.**

3.5. Zarządzanie kryzysowe

Na podstawie art. 20 ust. 2 ustawy z dnia 26 kwietnia 2007 r. *o zarządzaniu kryzysowym* (t.j. Dz. U. z 2023 r. poz. 122) wydano Zarządzenia Nr 165/VIII/2019 Burmistrza Jarocina z dnia 5 sierpnia 2019 roku w sprawie utworzenia **Gminnego Centrum Zarządzania Kryzysowego**.

Tabela 24. Zarządzanie kryzysowe - Wartość [brutto] [zł] środków trwałych stan na dzień 31.12.2024 r.

Grupa	Nazwa grupy	Wartość brutto [zł]	
		Stan na 31.12.2023 r.	Stan na 31.12.2024 r.
Grupa 6	Urządzenia techniczne	301 927,80	381 827,80
Grupa 8	Narzędzia przyrządy	74 844,00	92434,00
		376 771,80	**474 261,80**

Zmiany w zestawieniu środków trwałych – Zarządzanie kryzysowe:

- ✓ Zmiana w grupie 6 wynika z zakupu urządzenia GCZK (79.900,00 zł).
- ✓ Zmiana w grupie 8 wynika z zakupu przedmiotów na stan GCZK (17.590,00 zł).

4. *Majątek Gminy w zarządzie innych jednostek organizacyjnych*

4.1. Placówki oświaty i wychowania

Realizacja zadań własnych gminy zajmują się następujące jednostki oświatowe:

- przedszkola publiczne,
- przedszkole niepubliczne,
- szkoły podstawowe,
- niepubliczne szkoły podstawowe.

Tabela 25. Wartość [zł] budynków w układzie podmiotowym w placówkach oświaty i wychowania wg stanu na 31.12.2024 r.

Lp.	Budynek szkolny	Rok budowy	Wartość budynku [zł] stan na 31.12.2023 r.	Wartość budynku [zł] stan na 31.12.2024 r.
1.	Budynek szkolny ul. Kościuszki - SP nr 2	1903	1 140 395,52	2 171 478,92
2.	Pawilon szkolny ul. Kościuszki - SP nr 2	1992	211 036,91	211 036,91
3.	Budynek pawilon parterowy ul. Kościuszki - SP nr 2	1903	9 371,92	9 371,92
4.	Sala gimnastyczna ul. Kościuszki - SP nr 2	1911	914 049,38	914 049,38
5.	Budynek szkolny al. Niepodległości – SP nr 2	1902	1 060 627,10	1 060 627,10
6.	Sala Gimnastyczna al. Niepodległości - SP nr 2	2004	3 129 245,87	3 129 245,87
7.	Budynek szkolny – SP nr 3	1996	1 538 934,95	1 538 934,95

8.	Budynek gospodarczy SP Nr 3	-	3 592,89	3 592,89
9.	Szopa SP Nr 3	-	2 203,66	2 203,66
10.	Piwnica SP Nr 3	-	820,69	820,69
11.	Barak SP Nr 3	-	20 983,19	20 983,19
12.	Budynek szkolny – SP nr 4	1960	5 041 116,54	5 041 116,54
13.	Budynek szkolny – SP nr 5	1968	2 146 260,53	2 146 260,53
14.	Budynek szkolny – SP w Cielczy	1969	1 280 419,65	1 280 419,65
15.	Budynek szkolny – SP w Golinie	1967	950 205,90	950 205,90
16.	Pawilon szkolny przy SP w Golinie	1981	168 465,06	168 465,06
17.	Budynek gospodarczy przy SP w Golinie	-	1 604,04	1 604,04
18.	Budynek szkolny – SP w Łuszczanów	1898	766 458,57	766 458,57
19.	Sala gimnastyczna – SP W Łuszczanowie	1898	210 158,93	210 158,93
20.	Budynek szkolny – SP Mieszków	1936	1 167 297,51	1 167 297,51
21.	Szalety Mieszków	-	36 066,44	36 066,44
22.	Budynek szkolny – SP w Prusach	1920	1 318 037,69	1 318 037,69
23.	Budynek szkolny – SP w Potarzycy	1951	1 398 474,51	1 398 474,51
24.	Szalety Potarzyca	-	8 315,71	8 315,71
25.	Budynek gospodarczy Potarzyca	-	1 646,50	1 646,50
26.	Budynek szkolny – SP w Roszkowie	1998	2 068 349,52	2 068 349,52
27.	Budynek szkolny – SP w Siedleminie	1905	803 004,34	803 004,34
28.	Budynek gospodarczy – piwnica SP w Siedleminie	-	1 082,95	1 082,95
29.	Budynek gospodarczy – pralnia SP w Siedleminie	-	2 073,47	2 073,47
30.	Budynek gospodarczy – szopa SP w Siedleminie	-	9 053,77	9 053,77
31.	Budynek szkolny – SP w Wilkowyi	1962	1 244 861,69	1 244 861,69
32.	Budynek szkolny – SP w Witaszycach	1963	1 915 485,85	1 961 485,85
33.	Budynek byłe Gimnazjum w Łuszczanowie	2018	590 140,73	590 140,73
34.	Wiata rowerowa w ZS w Wilkowyi	2018	33 949,39	33 949,39
35.	Sala sportowa w ZS w Wilkowyi	2005	1 821 384,19	1 821 384,19
OGÓŁEM			**31 015 175,56**	**32 092 258,96**

Tabela 26. Wartość [zł] budynków w układzie podmiotowym w placówkach oświaty i wychowania (przedszkola) wg stanu na 31.12.2024 r.

Lp.	Budynek przedszkolny	Rok budowy	Wartość budynku [zł] stan na 31.12.2023 r.	Wartość budynku [zł] stan na 31.12.2024 r.
1.	Budynek przedszkolny – Przedszkole nr1 „Stokrotka”	1992	1 147 347,08	1 147 347,08
2.	Budynek wymiennikowy przy Przedszkolu nr 1	-	91 098,00	91 098,00
3.	Budynek przedszkolny – Przedszkole nr 2 „Bajeczka”	1987	1 493 178,18	1 773 238,45
4.	Budynek przedszkolny- Przedszkole nr 5 „Marcinek”	1975	1 130 138,77	1 130 138,77
5.	Budynek gospodarczy przy Przedszkolu nr 5	-	6 046,76	6 046,76
6.	Budynek przedszkolny- Przedszkole nr 6 „Jarzębinka”	1979	1 246 808,81	1 246 808,81
7.	Budynek przedszkolny- Przedszkole Golina	1969	154 948,55	154 948,55
8.	Budynek przedszkolny- Przedszkole Łuszczanów	1922	220 416,10	220 416,10
9.	Budynek przedszkolny- Przedszkole Mieszków	1976	322 864,25	5 472 351,51
10	Pawilon przedszkolny - Witaszyce	2021	1 994 675,68	1 994 675,68
OGÓŁEM			7 807 522,18	11 463 831,26

W okresie od 01.01.2024 r. do 31.12.2024 r. nastąpiły zmiany wartości budynków w układzie podmiotowym w placówkach oświaty i wychowania (przedszkola):

- ✓ Rozbudowa i przebudowa Publicznego Przedszkola w Mieszkowie i utworzenie oddziału żłobkowego na kwotę 5.149.487,26 zł,
- ✓ Modernizacja łazienek i sal przedszkolnych w Publicznym Przedszkolu nr 2 "Bajeczka" w Zespole Szkół nr 4 w Jarocinie na kwotę 280 060,27 zł.

Tabela 27. Środki trwałe Szkoły Podstawowej Nr 2

Grupa	Nazwa grupy	Stan na dzień 31.12.2023	Stan na dzień 31.12.2024		
		Wartość brutto [zł]	Wartość brutto [zł]	Umorzenie	Wartość netto [zł]
Gr. 0	Grunty	80 661,67	80 661,67		80 661,67
Gr. 1	Budynki	6 464 726,70	7 495 810,10	3 534 328,79	3 961 481,31
Gr. 2	Obiekty inżynierii lądowej i wodnej	696 545,09	696 545,09	567 136,84	129 408,25
Gr. 3	Kotły i maszyny	0,00			0,00
Gr. 4	Maszyny, urządzenia	72 299,46	72 299,46	72 299,46	0,00
Gr. 5	Specjalistyczne maszyny	0,00			0,00
Gr. 6	Urządzenia techniczne	0,00			0,00
Gr. 7	Środki transportowe	0,00			0,00
Gr. 8	Narzędzia, przyrządy	67 550,55	67 550,55	57 102,43	10 448,12
OGÓŁEM		**7 381 783,47**	**8 412 866,87**	**4 230 867,52**	**4 181 999,35**

Majątek Szkoły Podstawowej nr 2 w 2024 roku zmienił się odpowiednio o:

✓ Grupa 1 - budynki - nakład inwestycyjny - termomodernizacja budynku Szkoły Podstawowej nr 2 przy ul. Kościuszki - 1.031.083,40 zł.

Tabela 28. Środki trwałe Szkoły Podstawowej Nr 3

Grupa	Nazwa grupy	Stan na dzień 31.12.2023	Stan na dzień 31.12.2024		
		Wartość brutto [zł]	Wartość brutto [zł]	Umorzenie	Wartość netto [zł]
Gr. 0	Grunty	176 480,00	176 480,00	0,00	176 480,00
Gr. 1	Budynki	1 566 535,38	1 566 535,38	985 651,74	580 883,64
Gr. 2	Obiekty inżynierii lądowej i wodnej	1 988 753,15	1 988 753,15	757 806,78	1 230 946,37
Gr. 3	Kotły i maszyny	23 544,00	23 544,00	23 544,00	0,00
Gr. 4	Maszyny, urządzenia	21 268,48	21 268,48	21 268,48	0,00
Gr. 5	Specjalistyczne maszyny	29 611,60	29 611,60	24 544,94	5 066,66
Gr. 6	Urządzenia techniczne	13 399,90	13 399,90	7 235,94	6 163,96
Gr. 7	Środki transportowe	0,00	0,00	0,00	0,00
Gr. 8	Narzędzia, przyrządy	21 042,00	40 845,00	24 342,50	16 502,50
OGÓŁEM		**3 840 634,51**	**3 860 437,51**	**1 844 394,38**	**2 016 043,13**

Majątek Szkoły Podstawowej nr 3 zmienił się odpowiednio o:

✓ Grupa 8 - narzędzia, przyrządy - zakup zmywarki do posadzek na kwotę 19.803,00 zł.

Tabela 29. Środki trwałe Zespół Szkół Nr 4

Grupa	Nazwa grupy	Stan na dzień 31.12.2023	Stan na dzień 31.12.2024		
		Wartość brutto [zł]	Wartość brutto [zł]	Umorzenie	Wartość netto [zł]
Gr. 0	Grunty	178 505,00	178 505,00	0,00	178 505,00
Gr. 1	Budynki	6 534 294,72	7 701 837,59	2 710 181,14	4 991 656,45
Gr. 2	Obiekty inżynierii lądowej i wodnej	470 748,81	470 748,81	222 553,24	248 195,57
Gr. 3	Kotły i maszyny	1 171,00	1 171,00	1 171,00	0,00
Gr. 4	Maszyny, urządzenia	21 124,48	21 124,48	21 124,48	0,00
Gr. 5	Specjalistyczne maszyny	0,00	0,00	0,00	0,00
Gr. 6	Urządzenia techniczne	0,00	0,00	0,00	0,00
Gr. 7	Środki transportowe	0,00	0,00	0,00	0,00
Gr. 8	Narzędzia, przyrządy	153 390,80	173 390,60	152 490,80	20 899,80
OGÓŁEM		**7 359 234,81**	**8 546 777,48**	**3 107 520,66**	**5 439 256,82**

Majątek Szkoły Podstawowej nr 4 zmienił się odpowiednio o:

- ✓ Grupa 1 - budynki – Modernizacja łazienek w przedszkolu na kwotę 280.060,27 zł,
- ✓ Grupa 1 Grupa 1 - budynki – Modernizacja łazienek w szkole podstawowej nr 4 na kwotę 887.482,60 zł.

Tabela 30. Środki trwałe Zespołu Szkół Nr 5 w Jarocinie

Grupa	Nazwa grupy	Stan na dzień 31.12.2023	Stan na dzień 31.12.2024		
		Wartość brutto [zł]	Wartość brutto [zł]	Umorzenie	Wartość netto [zł]
Gr. 0	Grunty	82 990,00	82 990,00		82 990,00
Gr. 1	Budynki	2 146 260,53	2 146 260,53	1 370 464,67	775 795,86
Gr. 2	Obiekty inżynierii lądowej i wodnej	932 387,59	932 387,59	654 233,33	278 154,26
Gr. 3	Kotły i maszyny	0,00			0,00
Gr. 4	Maszyny, urządzenia	0,00			0,00
Gr. 5	Specjalistyczne maszyny	0,00			0,00
Gr. 6	Urządzenia techniczne	6 988,16	6 988,16	6 988,16	0,00
Gr. 7	Środki transportowe	0,00			0,00
Gr. 8	Narzędzia, przyrządy	22 702,00	22 702,00	22 702,00	0,00
OGÓŁEM		**3 191 328,28**	**3 191 328,28**	**2 054 388,16**	**1 136 940,12**

Tabela 31. Środki trwałe Zespołu Szkół w Cielczy

Grupa	Nazwa grupy	Stan na dzień 31.12.2023	Stan na dzień 31.12.2024		
		Wartość brutto [zł]	Wartość brutto [zł]	Umorzenie	Wartość netto [zł]
Gr. 0	Grunty	63 590,00	63 590,00	0,00	63 590,00
Gr. 1	Budynki	1 280 419,65	1 280 419,65	703 676,07	576 743,58
Gr. 2	Obiekty inżynierii lądowej i wodnej	652 842,74	652 842,74	358 039,32	294 803,42
Gr. 3	Kotły i maszyny	0,00	0,00	0,00	0,00
Gr. 4	Maszyny, urządzenia	22 980,78	22 980,78	22 980,78	0,00
Gr. 5	Specjalistyczne maszyny	0,00	0,00	0,00	0,00
Gr. 6	Urządzenia techniczne	0,00	0,00	0,00	0,00
Gr. 7	Środki transportowe	0,00	0,00	0,00	0,00
Gr. 8	Narzędzia, przyrządy	14 497,36	14 497,36	14 497,36	0,00
OGÓŁEM		**2 034 330,53**	**2 034 330,53**	**1 099 193,53**	**935 137,00**

Tabela 32. Środki trwałe Szkoły Podstawowej w Golinie

Grupa	Nazwa grupy	Stan na dzień 31.12.2023	Stan na dzień 31.12.2024		
		Wartość brutto [zł]	Wartość brutto [zł]	Umorzenie	Wartość netto [zł]
Gr. 0	Grunty	43 126,46	43 126,46		43 126,46
Gr. 1	Budynki	1 120 275,00	1 120 275,00	720 036,08	400 238,92
Gr. 2	Obiekty inżynierii lądowej i wodnej	292 414,20	292 414,20	148 682,29	143 731,91
Gr. 3	Kotły i maszyny	235 598,59	235 598,59	228 439,23	7 159,36
Gr. 4	Maszyny, urządzenia	15 728,48	15 728,48	15 728,48	0,00
Gr. 5	Specjalistyczne maszyny	40 479,60	40 479,60	40 479,60	0,00
Gr. 6	Urządzenia techniczne				0,00
Gr. 7	Środki transportowe				0,00
Gr. 8	Narzędzia, przyrządy	54 561,68	54 561,68	54 561,68	0,00
OGÓŁEM		**1 802 184,01**	**1 802 184,01**	**1 207 927,36**	**594 256,65**

Tabela 33. Środki trwałe Niepublicznego Zespołu Szkół w Łuszczanowie

Grupa	Nazwa grupy	Stan na dzień 31.12.2023	Stan na dzień 31.12.2024		
		Wartość brutto [zł]	Wartość brutto [zł]	Umorzenie	Wartość netto [zł]
Gr. 0	Grunty	0,00	0,00	0,00	0,00
Gr. 1	Budynki	1 787 174,33	1 817 429,23	1 009 187,05	808 242,18
Gr. 2	Obiekty inżynierii lądowej i wodnej	384 003,72	384 003,72	194 602,54	189 401,18
Gr. 3	Kotły i maszyny	55 654,95	55 654,95	55 654,95	0,00
Gr. 4	Maszyny, urządzenia	6 000,00	6 000,00	6 000,00	0,00
Gr. 5	Specjalistyczne maszyny	0,00	0,00	0,00	0,00
Gr. 6	Urządzenia techniczne	18 801,25	18 801,25	18 801,25	0,00
Gr. 7	Środki transportowe	0,00	0,00	0,00	0,00
Gr. 8	Narzędzia, przyrządy	0,00	0,00	0,00	0,00
OGÓŁEM		**2 251 634,25**	**2 281 889,15**	**1 284 245,79**	**997 643,36**

Majątek Niepublicznego Zespołu Szkół w Łuszczanowie zmienił się odpowiednio o:

- ✓ Grupa 1 - budynki – modernizacja pokrycia dachu budynku na kwotę 30.254,90 zł.

Tabela 34. Środki trwałe Zespół Szkół w Mieszkowie

Grupa	Nazwa grupy	Stan na dzień 31.12.2023	Stan na dzień 31.12.2024		
		Wartość brutto [zł]	Wartość brutto [zł]	Umorzenie	Wartość netto [zł]
Gr. 0	Grunty	85 698,98	85 698,98	0,00	85 698,98
Gr. 1	Budynki	1 526 228,20	6 675 715,46	1 023 607,85	5 652 107,61
Gr. 2	Obiekty inżynierii lądowej i wodnej	336 019,93	336 019,93	228 798,65	107 221,28
Gr. 3	Kotły i maszyny	59 778,00	59 778,00	38 008,85	21 769,15
Gr. 4	Maszyny, urządzenia	37 090,28	37 090,28	37 090,28	0,00
Gr. 5	Specjalistyczne maszyny	4 500,00	79 588,00	6 162,05	73 425,95
Gr. 6	Urządzenia techniczne	0,00	0,00	0,00	0,00
Gr. 7	Środki transportowe	0,00	0,00	0,00	0,00
Gr. 8	Narzędzia, przyrządy	182 098,90	316 556,20	89 602,83	226 953,37
OGÓŁEM		**2 231 414,29**	**7 590 446,85**	**1 423 270,51**	**6 167 176,34**

Majątek Zespołu Szkół w Mieszkowie zmienił się odpowiednio o :

- ✓ Grupa 1 – budynki – PT na kwotę 5.149.487,26 zł – rozbudowa i przebudowa Publicznego Przedszkola w Mieszkowie i utworzenie oddziału żłobkowego,

- ✓ Grupa 5 – specjalistyczne maszyny – PT sprzęt do kuchni na kwotę 75.088,00 zł,
- ✓ Grupa 8 – narzędzia, przyrządy – PT na kwotę 100.257,30 zł – ścieżka ekologiczna etap II,
- ✓ Grupa 8 – narzędzia, przyrządy – PT na kwotę 10.000,00 zł – defibrylator,
- ✓ Grupa 8 – narzędzia, przyrządy – PT na kwotę 24.200,00 z – plac zabaw.

Tabela 35. Środki trwałe Zespołu Szkół w Prusach

Grupa	Nazwa grupy	Stan na dzień 31.12.2023	Stan na dzień 31.12.2024		
		Wartość brutto [zł]	Wartość brutto [zł]	Umorzenie	Wartość netto [zł]
Gr. 0	Grunty	0,00	0,00	0,00	
Gr. 1	Budynki	1 318 037,69	1 318 037,69	853 584,17	464 453,52
Gr. 2	Obiekty inżynierii lądowej i wodnej	102 548,28	102 548,28	80 881,00	21 667,28
Gr. 3	Kotły i maszyny	0,00	0,00	0,00	0,00
Gr. 4	Maszyny, urządzenia	0,00	0,00	0,00	0,00
Gr. 5	Specjalistyczne maszyny	0,00	0,00	0,00	0,00
Gr. 6	Urządzenia techniczne	14 663,36	14 663,36	14 663,36	0,00
Gr. 7	Środki transportowe	0,00	0,00	0,00	0,00
Gr. 8	Narzędzia, przyrządy	0,00	0,00	0,00	0,00
OGÓŁEM		**1 435 249,33**	**1 435 249,33**	**949 128,53**	**486 120,80**

Tabela 36. Środki trwałe Centrum Oświatowo – Kulturalnego w Potarzycy

Grupa	Nazwa grupy	Stan na dzień 31.12.2023	Stan na dzień 31.12.2024		
		Wartość brutto [zł]	Wartość brutto [zł]	Umorzenie	Wartość netto [zł]
Gr. 0	Grunty	0,00	0,00	0,00	0,00
Gr. 1	Budynki	1 408 436,72	1 420 183,22	873 110,21	547 073,01
Gr. 2	Obiekty inżynierii lądowej i wodnej	25 540,87	25 540,87	25 540,87	0,00
Gr. 3	Kotły i maszyny	49 733,20	49 733,20	21 342,50	28 390,70
Gr. 4	Maszyny, urządzenia	4 364,00	4 364,00	4 364,00	0,00
Gr. 5	Specjalistyczne maszyny	0,00	0,00	0,00	0,00
Gr. 6	Urządzenia techniczne	13 615,59	13 615,59	13 615,59	0,00
Gr. 7	Środki transportowe	0,00	0,00	0,00	0,00
Gr. 8	Narzędzia, przyrządy	3 996,72	3 996,72	3 996,72	0,00
OGÓŁEM		**1 505 687,10**	**1 517 433,60**	**941 969,89**	**575 463,71**

Majątek Centrum Oświatowo – Kulturalnego w Potarzycy zmienił się odpowiednio o:

- ✓ Grupa 1 - budynki – zakup klimatyzatorów na kwotę 11.746,50 zł.

Tabela 37. Środki trwałe Zespołu Szkolno-Przedszkolnego w Roszkowie

Grupa	Nazwa grupy	Stan na dzień 31.12.2023	Stan na dzień 31.12.2024		
		Wartość brutto [zł]	Wartość brutto [zł]	Umorzenie	Wartość netto [zł]
Gr. 0	Grunty	0,00	0,00	0,00	0,00
Gr. 1	Budynki	2 068 349,52	3 697 142,22	1 044 347,67	2 652 794,55
Gr. 2	Obiekty inżynierii lądowej i wodnej	26 958,47	26 958,47	26 958,47	0,00
Gr. 3	Kotły i maszyny	0,00	0,00	0,00	0,00
Gr. 4	Maszyny, urządzenia	10 534,76	10 534,76	10 534,76	0,00
Gr. 5	Specjalistyczne maszyny	0,00	0,00	0,00	0,00
Gr. 6	Urządzenia techniczne	43 615,29	43 615,29	22 615,50	20 999,79
Gr. 7	Środki transportowe	0,00	0,00	0,00	0,00
Gr. 8	Narzędzia, przyrządy	0,00	0,00	0,00	0,00
OGÓŁEM		**2 149 458,04**	**3 778 250,74**	**1 104 456,40**	**2 673 794,34**

Majątek Zespołu Szkolno-Przedszkolnego w Roszkowie zmienił się odpowiednio o:

- ✓ Grupa 1 - budynki – Modernizacja, budowa i przebudowa infrastruktury oświatowej na terenie gminy Jarocin z wykorzystaniem OZE na kwotę 1 628 793 zł.

Tabela 38. Środki trwałe Zespołu Szkół w Siedleminie

Grupa	Nazwa grupy	Stan na dzień 31.12.2023	Stan na dzień 31.12.2024		
		Wartość brutto [zł]	Wartość brutto [zł]	Umorzenie	Wartość netto [zł]
Gr. 0	Grunty	0,00	0,00	0,00	0,00
Gr. 1	Budynki	815 214,53	806 160,76	564 041,36	242 119,40
Gr. 2	Obiekty inżynierii lądowej i wodnej	55 417,11	55 417,11	35 281,07	20 136,04
Gr. 3	Kotły i maszyny	68 388,00	68 388,00	14 361,48	54 026,52
Gr. 4	Maszyny, urządzenia	6 000,00	6 000,00	6 000,00	0,00
Gr. 5	Specjalistyczne maszyny	0,00	0,00	0,00	0,00
Gr. 6	Urządzenia techniczne	30 128,95	30 128,95	19 876,73	10 252,22
Gr. 7	Środki transportowe	0,00	0,00	0,00	0,00
Gr. 8	Narzędzia, przyrządy	0,00	0,00	0,00	0,00
OGÓŁEM		**975 148,59**	**966 094,82**	**639 560,64**	**326 534,18**

Majątek Zespołu Szkół w Siedleminie zmienił się odpowiednio o:

- ✓ Grupa 1 - budynki – rozbiórka budynku gospodarczego -szopy.

Tabela 39. Środki trwałe Zespołu Szkół w Wilkowyi

Grupa	Nazwa grupy	Stan na dzień 31.12.2023	Stan na dzień 31.12.2024		
		Wartość brutto [zł]	Wartość brutto [zł]	Umorzenie	Wartość netto [zł]
Gr. 0	Grunty	0,00	0,00	0,00	0,00
Gr. 1	Budynki	3 100 195,27	3 100 195,27	931 409,39	2 168 785,88
Gr. 2	Obiekty inżynierii lądowej i wodnej	1 545 095,55	1 545 095,55	355 405,35	1 189 690,20
Gr. 3	Kotły i maszyny	83 620,00	83 620,00	17 560,20	66 059,80
Gr. 4	Maszyny, urządzenia	49 459,44	49 459,44	13 848,66	35 610,78
Gr. 5	Specjalistyczne maszyny	0,00	0,00	0,00	0,00
Gr. 6	Urządzenia techniczne	0,00	0,00	0,00	0,00
Gr. 7	Środki transportowe	0,00	0,00	0,00	0,00
Gr. 8	Narzędzia, przyrządy	29 263,90	29 263,90	29 263,90	0,00
OGÓŁEM		**4 807 634,16**	**4 807 634,16**	**1 347 487,50**	**3 460 146,66**

Tabela 40. Środki trwałe Zespół Szkół w Witaszycach

Grupa	Nazwa grupy	Stan na dzień 31.12.2023	Stan na dzień 31.12.2024		
		Wartość brutto [zł]	Wartość brutto [zł]	Umorzenie	Wartość netto [zł]
Gr. 0	Grunty	189 332,50	189 332,50		189 332,50
Gr. 1	Budynki	3 910 161,53	3 956 161,53	1 643 487,41	2 312 674,12
Gr. 2	Obiekty inżynierii lądowej i wodnej	1 306 181,62	1 306 181,62	834 761,60	471 420,02
Gr. 3	Kotły i maszyny	0,00			0,00
Gr. 4	Maszyny, urządzenia	34 369,99	34 369,99	34 369,99	0,00
Gr. 5	Specjalistyczne maszyny	59 700,00	59 700,00	56 966,67	2 733,33
Gr. 6	Urządzenia techniczne	9 200,01	9 200,01	6 900,00	2 300,01
Gr. 7	Środki transportowe	0,00			0,00
Gr. 8	Narzędzia, przyrządy	49 233,78	69 233,78	51 419,12	17 814,66
OGÓŁEM		**5 558 179,43**	**5 624 179,43**	**2 627 904,79**	**2 996 274,64**

Majątek Zespołu Szkół w Witaszycach w 2024 r. zmienił się odpowiednio o:

- ✓ Grupa 1 - budynki – modernizacja do wymagań sanitarno-higieniczna 46.000,00 zł,
- ✓ Grupa 8 – narzędzia, przyrządy – zakup maszyny czyszczącej na kwotę 20.000,00 zł.

Tabela 41. Środki trwałe Przedszkola STOKROTKA na ul. Hallera w Jarocinie

Grupa	Nazwa grupy	Stan na dzień 31.12.2023	Stan na dzień 31.12.2024		
		Wartość brutto [zł]	Wartość brutto [zł]	Umorzenie	Wartość netto [zł]
Gr. 0	Grunty	0,00	0,00	0,00	0,00
Gr. 1	Budynki	1 238 445,08	1 238 445,08	605 600,74	632 844,34
Gr. 2	Obiekty inżynierii lądowej i wodnej	30 994,38	30 994,38	20 567,67	10 426,71
Gr. 3	Kotły i maszyny	0,00	0,00	0,00	0,00
Gr. 4	Maszyny, urządzenia	18 897,87	22 499,98	22 499,98	0,00
Gr. 5	Specjalistyczne maszyny	0,00	0,00	0,00	0,00
Gr. 6	Urządzenia techniczne	4 815,96	4 815,96	4 815,96	0,00
Gr. 7	Środki transportowe	0,00	0,00	0,00	0,00
Gr. 8	Narzędzia, przyrządy	16 253,30	16 253,30	16 253,30	0,00
OGÓŁEM		**1 309 406,59**	**1 313 008,70**	**669 737,65**	**643 271,05**

Majątek Przedszkola STOKROTKA w 2024 r. zmienił się odpowiednio o:

- ✓ Grupa 4 - zmywarka została przeniesiona ze świetlicy wiejskiej w Siedleminie na stan Niepublicznego Przedszkola „Stokrotka” w Jarocinie.

Tabela 42. Środki trwałe Przedszkola MARCINEK przy ul. Waryńskiego w Jarocinie

Grupa	Nazwa grupy	Stan na dzień 31.12.2023	Stan na dzień 31.12.2024		
		Wartość brutto [zł]	Wartość brutto [zł]	Umorzenie	Wartość netto [zł]
Gr. 0	Grunty	0,00	0,00	0,00	0,00
Gr. 1	Budynki	1 136 185,53	1 136 185,53	596 374,79	539 810,74
Gr. 2	Obiekty inżynierii lądowej i wodnej	77 695,25	77 695,25	52 134,37	25 560,88
Gr. 3	Kotły i maszyny	0,00	0,00	0,00	0,00
Gr. 4	Maszyny, urządzenia	0,00	0,00	0,00	0,00
Gr. 5	Specjalistyczne maszyny	0,00	0,00	0,00	0,00
Gr. 6	Urządzenia techniczne	10 307,40	10 307,40	9 620,24	687,16
Gr. 7	Środki transportowe	4 666,21	4 666,21	4 666,21	0,00
Gr. 8	Narzędzia, przyrządy	55 464,99	55 464,99	30 258,40	25 206,59
OGÓŁEM		**1 284 319,38**	**1 284 319,38**	**693 054,01**	**591 265,37**

Tabela 43. Środki trwałe Przedszkola JARZĘBINKA przy ul. Libercourt w Jarocinie

Grupa	Nazwa grupy	Stan na dzień 31.12.2023	Stan na dzień 31.12.2024		
		Wartość brutto [zł]	Wartość brutto [zł]	Umorzenie	Wartość netto [zł]
Gr. 0	Grunty	0,00	0,00	0,00	0,00
Gr. 1	Budynki	1 246 808,81	1 246 808,81	762 676,35	484 132,46
Gr. 2	Obiekty inżynierii lądowej i wodnej	0,00	0,00	0,00	0,00
Gr. 3	Kotły i maszyny	0,00	0,00	0,00	0,00
Gr. 4	Maszyny, urządzenia	10 628,28	10 628,28	10 628,28	0,00
Gr. 5	Specjalistyczne maszyny	0,00	0,00	0,00	0,00
Gr. 6	Urządzenia techniczne	0,00	0,00	0,00	0,00
Gr. 7	Środki transportowe	0,00	0,00	0,00	0,00
Gr. 8	Narzędzia, przyrządy	21 767,00	21 767,00	21 767,00	0,00
OGÓŁEM		**1 279 204,09**	**1 279 204,09**	**795 071,63**	**484 132,46**

Tabela 44. Środki trwałe Przedszkola PUCHATEK w Golinie

Grupa	Nazwa grupy	Stan na dzień 31.12.2023	Stan na dzień 31.12.2024		
		Wartość brutto [zł]	Wartość brutto [zł]	Umorzenie	Wartość netto [zł]
Gr. 0	Grunty	0,00	0,00	0,00	0,00
Gr. 1	Budynki	154 948,55	164 948,55	103 512,50	61 436,05
Gr. 2	Obiekty inżynierii lądowej i wodnej	9 999,90	9 999,90	2 145,83	7 854,07
Gr. 3	Kotły i maszyny	6 000,00	6 000,00	4 095,00	1 905,00
Gr. 4	Maszyny, urządzenia	0,00	0,00	0,00	0,00
Gr. 5	Specjalistyczne maszyny	0,00	0,00	0,00	0,00
Gr. 6	Urządzenia techniczne	10 036,80	10 036,80	1 589,16	8 447,64
Gr. 7	Środki transportowe	0,00	0,00	0,00	0,00
Gr. 8	Narzędzia, przyrządy	0,00	0,00	0,00	0,00
OGÓŁEM		**180 985,25**	**190 985,25**	**111 342,49**	**79 642,76**

Majątek Przedszkola PUCHATEK w Golinie zmienił się odpowiednio o:

- ✓ Grupa 1 – urządzenia techniczne – zwiększenie wartości o kwotę 10 000,00 zł – zakup klimatyzatora.

4.2. Jednostki Ochotniczych Straży Pożarnych

Na terenie gminy Jarocin działa 14 jednostek OSP w nw. miejscowościach: Jarocin, Cielcza, Witaszyce, Wilkowyja, Golina, Potarzyca, Mieszków, Tarce, Łuszczanów, Kadziak, Hilarów, Radlin, Osiek, Zakrzew.

Ochotnicze Straże Pożarne funkcjonują w oparciu o ustawę z dnia 17 grudnia 2021 r. *o ochotniczych strażach pożarnych* (t.j. Dz. U. z 2025 r., poz. 2024), ustawę z dnia 7 kwietnia 1989 r. *Prawo o stowarzyszeniach* (t.j. Dz.U. z 2020 r., poz. 2261) oraz ustawę z dnia 24 sierpnia 1991 r. *o ochronie przeciwpożarowej* (t.j. Dz. U. z 2025 r. poz. 188).

Tabela 45. Stan mienia przekazanego przez gminę Jarocin w użyczenie jednostkom OSP z terenu Gminy Jarocin [zł] w grupach 4, 6, 8

Lp.	Nazwa jednostki	Gr. 4 Maszyny, urządzenia		Gr. 6 Urządzenia techniczne		Gr.7 Środki transporto-we	Gr. 8 Narzędzia, przyrządy	
		Stan na 31.12.2023	Stan na 31.12.2024	Stan na 31.12.2023	Stan na 31.12.2024	Stan na 31.12.2024	Stan na 31.12.2023	Stan na 31.12.2024
1.	OSP w Jarocinie	0,00	0,00	0,00	0,00	0,00	0,00	0,00
2.	OSP w Cielczy	2 061,40	2061,40	0,00	0,00	0,00	9 500,00	9 500,00
3.	OSP w Witaszycach	0,00	0,00	11 400,00	11 400,00	0,00	4 000,00	4 000,00
4.	OSP w Wilkowyi	0,00	0,00	0,00	0,00	44 000,00	0,00	0,00
5.	OSP w Golinie	0,00	0,00	0,00	0,00	0,00	0,00	10 000,00
6.	OSP w Potarzycy	0,00	0,00	0,00	0,00	0,00	0,00	0,00
7.	OSP w Mieszkowie	0,00	0,00	26 272,07	26 272,07	0,00	0,00	0,00
8.	OSP w Tarcach	0,00	0,00	0,00	0,00	0,00	0,00	0,00
9.	OSP w Łuszczanowi e	0,00	0,00	0,00	0,00	0,00	0,00	0,00
10.	OSP w Kadziaku	0,00	0,00	0,00	0,00	0,00	0,00	0,00
11.	OSP w Hilarowie	0,00	0,00	0,00	0,00	0,00	0,00	0,00
12.	OSP w Radlinie	0,00	0,00	0,00	0,00	0,00	0,00	0,00
13.	OSP w Osieku	0,00	0,00	0,00	0,00	0,00	0,00	0,00
14.	OSP w Zakrzewie	0,00	0,00	0,00	0,00	0,00	10 000,00	10 000,00
OGÓŁEM		**2 061,40**	**2 061,40**	**37 672,07**	**37 672,07**	**44 000,00**	**23 500,00**	**33 500,00**

Zmiany wartości środków trwałych:

✓ grupa 7 – Środki transportowe – - przekazanie w użyczenie jednostce OSP w Wilkowyi przedmiotu o wartości 44.000,00 zł,

✓ grupa 8 – Narzędzia, przyrządy – przekazanie przedmiotu jednostce OSP w Golinie o wartości 10.000,00

4.3. Centrum Usług Społecznych

Na podstawie Uchwały Nr XLVIII/452/2021 Rady Miejskiej w Jarocinie z dnia 23 czerwca 2021r. przekształcono funkcjonujący w gminie Miejsko-Gminny Ośrodek Pomocy Społecznej w Jarocinie w Centrum Usług Społecznych w Jarocinie.

Tabela 46. Zmiany w majątku Centrum Usług Społecznych w Jarocinie

Grupa	Nazwa grupy	Stan na 31.12.2023 r.	Stan na dzień 31.12.2024 r.		
		Wartość brutto (zł)	Wartość brutto (zł)	Umorzenie	Wartość netto (zł)
1.	2.	3.	4.	5.	6.
Gr.0	Grunty	22 564,12	**22 564,12**	0,00	22 564,12
Gr.1	Budynki	3 505 732,01	**3 505 732,01**	1 493 033,85	2 012 698,16
		355 655,68	**355 655,68**	279 808,26	75 847,42
	Inwestycja w obcym środku trwałym	97 613,32	**97 613,32**	11 255,33	86 357,99
Gr.2	Obiekty inżynierii lądowej i wodnej	84 361,42	**84 361,42**	61 159,68	23 201,74
		8 873,50	**8 873,50**	6 848,67	2 024,83
Gr.3	Kotły i maszyny	0,00	**0,00**	0,00	0,00
Gr.4	Maszyny i urządzenia	274 915,58	**258 392,98**	194 605,48	63 787,50
Gr.5	Specjalistyczne maszyny	296 895,22	**264 671,42**	177 441,60	87 229,82
Gr.6	Urządzenie techniczne	240 321,00	**240 321,00**	236 241,30	4 079,70
Gr.7	Środki transportowe	115 000,00	**115 000,00**	23 000,00	92 000,00
Gr.8	Narzędzia, przyrządy	21 975,70	**21 975,70**	21 975,70	0,00
OGÓŁEM		**5 023 907,55**	**4 975 161,15**	**2 505 369,87**	**2 469 791,28**

Zmiany wartości środków trwałych Centrum Usług Społecznych w Jarocinie:

- ✓ grupa 4 – maszyny, urządzenia – Likwidacja drukarki HP na kwotę 2.902,00 zł,
- ✓ grupa 4 –maszyny, urządzenia – Likwidacja zestawu komputerowego na kwotę 3.120,00 zł,
- ✓ grupa 4 – maszyny, urządzenia – Likwidacja zestaw komputerowy na kwotę 3.120,00 zł,
- ✓ grupa 4 – maszyny, urządzenia – Likwidacja drukarki Canon na kwotę 420,00 zł,
- ✓ grupa 4 – maszyny, urządzenia – Likwidacja drukarki OKI na kwotę 1.190,00 zł,
- ✓ grupa 4 – maszyny, urządzenia – Likwidacja szafy mroźniczej na kwotę 5.770,60 zł,
- ✓ grupa 5 – specjalistyczne maszyny - Likwidacja patelni elektrycznej na kwotę 11.956,00zł,
- ✓ grupa 5 – specjalistyczne maszyny - Likwidacja zmywarki 3-fazowej na kwotę 5.267,80 zł,
- ✓ grupa 5 – specjalistyczne maszyny - likwidacja kotła na kwotę 15.000,00 zł.

4.4. Instytucje kultury

Środki trwałe instytucji kultury na dzień 31 grudnia 2024 roku przedstawione są w tabeli 47 i 48.

Tabela 47. Biblioteka Publiczna Miasta i Gminy Jarocin

Grupa	Nazwa grupy	Stan na dzień 31.12.2023	Stan na dzień 31.12.2024		
		Wartość brutto [zł]	Wartość brutto [zł]	Umorzenie	Wartość netto [zł]
Gr. 0	Grunty	0,00	0,00	0,00	0,00
Gr. 1	Budynki	3 731 377,93	3 731 377,93	499 755,58	3 231 622,35
Gr. 2	Obiekty inżynierii lądowej i wodnej	81 695,00	81 695,00	66 276,25	15 418,75
Gr. 3	Kotły i maszyny	0,00	0,00	0,00	0,00
Gr. 4	Maszyny, urządzenia	159 036,87	159 036,87	159 036,87	0,00
Gr. 5	Specjalistyczne maszyny	0,00	0,00	0,00	0,00
Gr. 6	Urządzenia techniczne	329 211,52	329 211,52	299 673,28	29 538,24
Gr. 7	Środki transportowe	42 352,16	42 352,16	42 352,16	0,00
Gr. 8	Narzędzia, przyrządy	252 674,79	252 674,79	238 586,79	14 088,00
OGÓŁEM		**4 596 348,27**	**4 596 348,27**	**1 305 680,93**	**3 290 667,34**

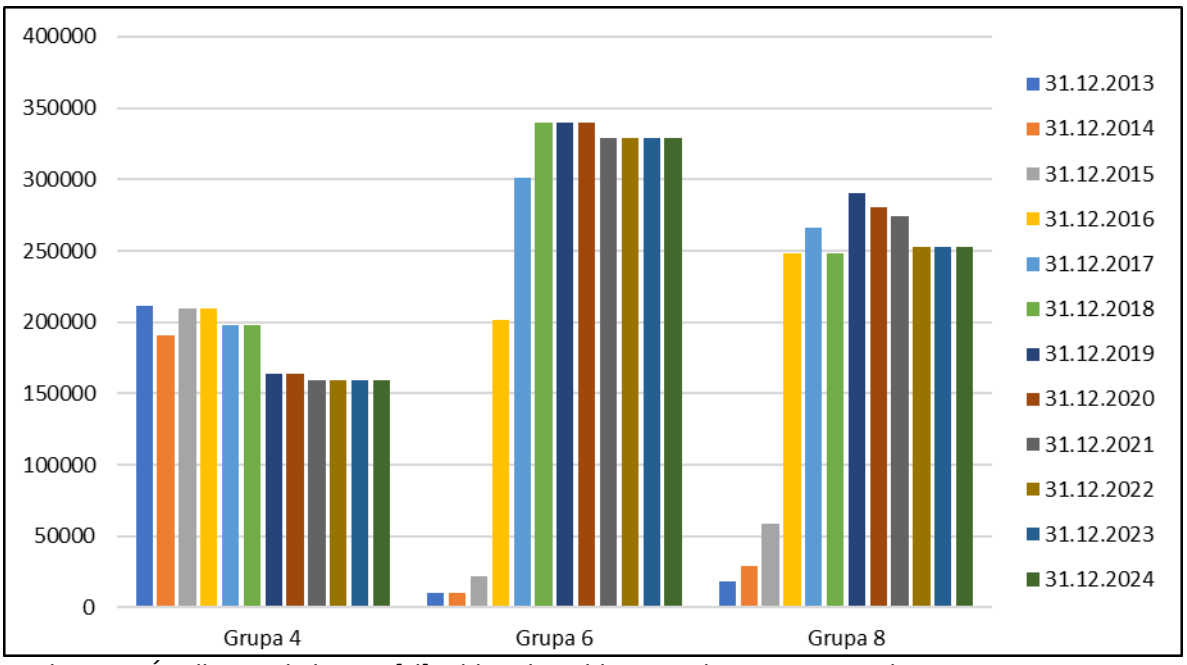

Wykres 12. Środki trwałe brutto [zł] Biblioteki Publicznej od 31.12.2013 r. do 31.12.2024 r.

Tabela 48. Muzeum Regionalne

Grupa	Nazwa grupy	Stan na dzień 31.12.2022	Stan na dzień 31.12.2023		
		Wartość brutto [zł]	Wartość brutto [zł]	Umorzenie	Wartość netto [zł]
Gr. 0	Grunty	0,00	0,00	0,00	0,00
Gr. 1	Budynki	12 675 094,83	12 675 094,83	1 544 046,35	11 131 048,48
Gr. 2	Obiekty inżynierii lądowej i wodnej	0,00	0,00	0,00	0,00
Gr. 3	Kotły i maszyny	0,00	0,00	0,00	0,00
Gr. 4	Maszyny, urządzenia	16 866,01	16 866,01	16 866,01	0,00
Gr. 5	Specjalistyczne maszyny	0,00	0,00	0,00	0,00
Gr. 6	Urządzenia techniczne	114 342,48	114 342,48	110 337,78	4 004,70
Gr. 7	Środki transportowe	0,00	0,00	0,00	0,00
Gr. 8	Narzędzia, przyrządy	3 601 553,24	3 601 553,24	1 810 418,29	1 791 134,95
OGÓŁEM		**16 407 856,56**	**16 407 856,56**	**3 481 668,43**	**12 926 188,13**

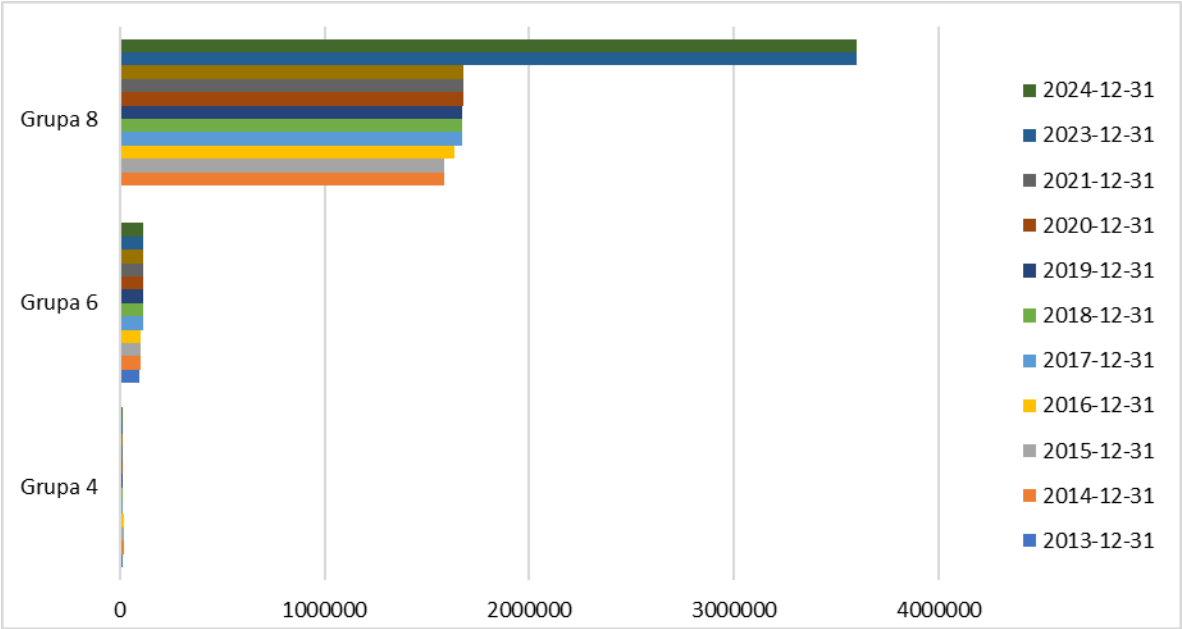

Wykres 13. Środki trwałe brutto [zł] Muzeum Regionalnego od 31.12.2013 r. do 31.12.2024 r.

5. *Udziały Gminy w spółkach.*

Tabela 49. Prezentacja wysokości kapitału podstawowego spółek i udziału Gminy Jarocin w kapitale podstawowym wg stanu na dzień 31.12.2024 r.

Lp.	Nazwa podmiotu	Kapitał podstawowy Spółki [zł] wg stanu na dzień 31.12.2023 r.	Kapitał podstawowy Spółki [zł] wg stanu na dzień 31.12.2024 r.	Zmiana	Udział Gminy Jarocin w [%] w kapitale podstawowym wg stanu na dzień 31.12.2023 r.	Udział Gminy Jarocin w [%] w kapitale podstawowym wg stanu na dzień 31.12.2024 r.
1.	Jarocin Sport Sp. z o.o.	90 655 500,00	92 555 500,00	1 900 000,00	97,79%	97,84%
2.	Przedsiębiorstwo Wodociągów i Kanalizacji Sp. z o.o.	185 199 500,00	194 702 500,00	9 503 000,00	100,00%	100,00%
3.	Wielkopolskie Centrum Recyklingu Sp. z o.o.	32 116 500,00	32 116 500,00	0,00	58,71%	6,19%
4.	Zakład Usług Komunalnych Sp. z o.o.	21 617 500,00	22 517 500,00	900 000,00	100,00%	100,00%
5.	Jarocińskie Towarzystwo Budownictwa Społecznego Sp. z o.o.	55 018 000,00	57 581 500,00	2 563 500,00	100,00%	100,00%
6.	Jarocińskie Linie Autobusowe Sp. z o.o.	7 928 500,00	7 928 500,00	0,00	100,00%	100,00%
7.	Jarocińska Agencja Rozwoju Sp. z o.o.	21 554 000,00	21 554 000,00	0,00	96,80%	96,80%
8.	Energia Jarocin	1 690 000,00	47 454 000,00	45 764 000,00	76,92%	99,18%
RAZEM		**415 779 500,00**	**468 481 500,00**	**60 630 500,00**	**-**	

Jarocin Sport sp. z o. o.

Aktem notarialnym z 29.11.2023 r. podwyższono kapitał zakładowy Spółki Jarocin Sport Sp. z o.o. o kwotę 1.500.000,00 zł poprzez utworzenie 3.000 nowych udziałów. Nowoutworzone udziały objął w całości dotychczasowy Wspólnik, tj. Gmina Jarocin. Na dzień 31.12.2023 r. podwyższenie kapitału nie zostało zarejestrowane w KRS i zostało zaprezentowane w sprawozdaniu finansowym jako pozostały kapitał rezerwowy. W roku 2024 Gmina Jarocin podwyższyła kapitał zakładowy Spółki o kwotę 400 000,00 zł.

Wielkopolskie Centrum Recyklingu Sp. z o.o.

15.11.2023 roku uchwalono umorzenie przez Gminę Jarocin 3005 udziałów o wartości nominalnej 500 zł za każdy udział (razem 1 502 500,00 zł), za kwotę wynagrodzenia dla Gminy Jarocin w wysokości 4 584 037,35 zł oraz wniesiono wkład niepieniężny do spółki Energia Jarocin w postaci udziałów Gminy Jarocin w spółce WCR w ilości 30 tys. udziałów o wartości 45 764 100,00 zł wg wyceny, który został zarejestrowany w KRS dnia 25.05.2024 r.

Co oznacza, że udziały Gminy Jarocin w WCR spadły z 36533 o wartości 18 266 500 zł do 3528 o wartości 1 764 000 zł, a udziały spółki Energia Jarocin w WCR wzrosły od zera do 30 tys. udziałów o wartości nominalnej 15 mln zł.

Energia Jarocin sp. z o o.

20.12.2023 r. wniesiono wkład niepieniężny do spółki Energia Jarocin w postaci udziałów Gminy Jarocin w spółce WCR w ilości 30 tys. udziałów o wartości 45 764 100,00 zł (wg wyceny) i objęto 91 451 udziałów w spółce Energia Jarocin o wartości 45 764 000,00 zł, który został zarejestrowany w KRS dnia 10.05.2024. W związku z powyższym udziały Gminy Jarocin w spółce Energia Jarocin wzrosły z 3 380 o wartości 1 690 000 zł do 94 908 o wartości 47 454 000 zł.

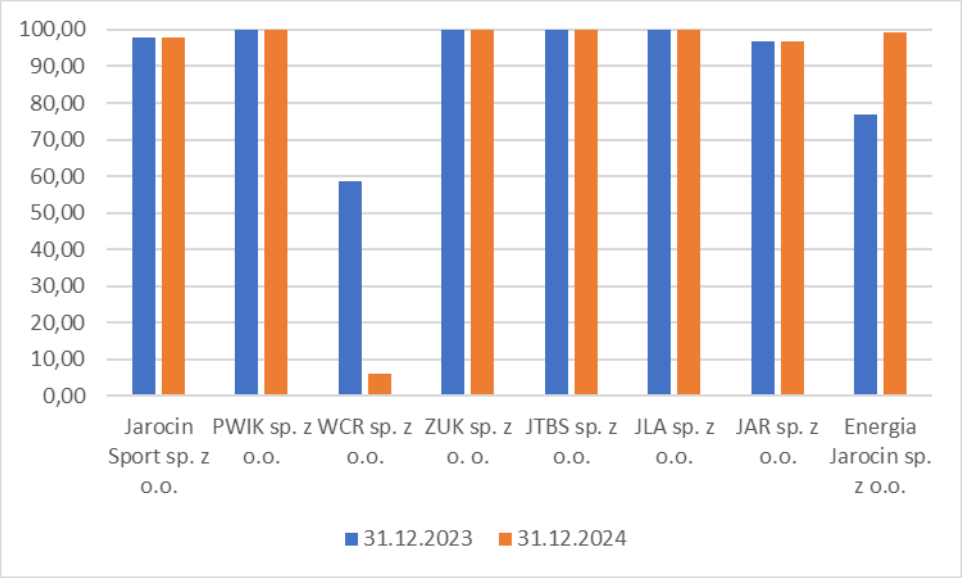

Wykres 14. Procenowy udział Gminy Jarocin w kapitale podstawowym spółek wg stanu na dzień 31.12.2023 r.i 31.12.2024 r.

6. ***Odpady***

Od 2013 r. do obowiązków gminy należy odbiór i zagospodarowanie odpadów komunalnych. Wypełniając zapisy ustawy o utrzymaniu czystości i porządku w gminach, Gmina Jarocin wdrożyła system gospodarki odpadami na swoim terenie, obejmując nim równocześnie wszystkie nieruchomości zamieszkałe i niezamieszkałe. Od tego czasu sukcesywnie wypełniane są zapisy ustawowe. W roku 2023 r. obowiązywały następujące przepisy dot. systemu zbiórki odpadów komunalnych w tym zakresie ustanowione w roku 2020 r. i 2021 r.:

- Uchwała Nr XXXI/282/2020 Rady Miejskiej w Jarocinie z dnia 25.06.2020 r. w sprawie ustalenia szczegółowego sposobu i zakresu świadczenia usług w zakresie odbierania odpadów komunalnych od właścicieli nieruchomości i zagospodarowania tych odpadów w zamian za uiszczoną przez właścicieli nieruchomości opłatę za gospodarowanie odpadami komunalnymi,

- Uchwała Nr XXXI/281/2020 Rady Miejskiej w Jarocinie z dnia 25.06.2020 r. w sprawie regulaminu utrzymania czystości i porządku na terenie Gminy Jarocin,

- Uchwała Nr XXXI/288/2020 Rady Miejskiej w Jarocinie z dnia 25.06.2020 r. w sprawie ustalenia terminu, częstotliwości i trybu uiszczania opłaty za gospodarowanie odpadami komunalnymi,

- Uchwała Nr XXXI/285/2020 Rady Miejskiej w Jarocinie z dnia 25.06.2020 r. w sprawie zwolnienia w części z opłaty za gospodarowanie odpadami komunalnymi właścicieli nieruchomości zabudowanych budynkami mieszkalnymi jednorodzinnymi kompostującymi bioodpady stanowiące odpady komunalne w kompostowniku przydomowym,

- Uchwała nr LVI/521/2021 Rada Miejska w Jarocinie z dnia 15.12.2021 r. w sprawie zmiany uchwały nr XXXI/283/2020 Rady Miejskiej w Jarocinie z dnia 25 czerwca 2020 r. w sprawie odbierania odpadów komunalnych od właścicieli nieruchomości, na których nie zamieszkują mieszkańcy a powstają odpady komunalne.

<u>Uchwały podjęte w 2022r. i obowiązujące od 1 stycznia 2023 r.:</u>

- Uchwała nr LXXV/655/2022 Rady Miejskiej w Jarocinie z dnia 2 listopada 2022 r. w sprawie zmiany uchwały nr LVI/520/2021 z dnia 15 grudnia 2021 r. w sprawie stawki opłaty za pojemnik i za worek o określonej pojemności, przeznaczony do zbierania odpadów na terenie nieruchomości niezamieszkałych,

- Uchwała nr LXXV/652/2022 Rady Miejskiej w Jarocinie z dnia 2 listopada 2022 r.

w sprawie wyboru metody ustalania opłaty za gospodarowanie odpadami komunalnymi, ustalenia stawki takiej opłaty dla nieruchomości zamieszkałych,

- Uchwała nr LXXVI/659/2022 Rady Miejskiej w Jarocinie z dnia 21 listopada 2022 r. w sprawie wzoru deklaracji o wysokości opłaty za gospodarowanie odpadami komunalnymi składanej przez właścicieli nieruchomości, terminu i miejsca składania oraz warunków i trybu składania deklaracji za pomocą środków komunikacji elektronicznej,

- Uchwała nr LXXV/654/2022 Rady Miejskiej w Jarocinie z dnia 2 listopada 2022 r. w sprawie zwolnienia w części z opłaty za gospodarowanie odpadami komunalnymi właścicieli nieruchomości, na których zamieszkują rodziny wielodzietne, o których mowa w ustawie z dnia 5 grudnia 2014 r. o Karcie Dużej Rodziny.

Uchwały podjęte w 2023 r. i obowiązujące w 2024 r.:

- Uchwała nr LXXXVI/737/2023 Rady Miejskiej w Jarocinie z dnia 27 marca 2023 r. w sprawie zmiany uchwały nr LXXVI/659/2022 Rady Miejskiej w Jarocinie z dnia 21 listopada 2022 r. w sprawie wzoru deklaracji o wysokości opłaty za gospodarowanie odpadami komunalnymi składanej przez właścicieli nieruchomości, terminu i miejsca składania oraz warunków i trybu składania deklaracji za pomocą środków komunikacji elektronicznej,

- Uchwała nr LXXXIV/729/2023 Rady Miejskiej w Jarocinie z dnia 21 lutego 2023 r. w sprawie zmiany uchwały nr XXXI/281/2020 Rady Miejskiej w Jarocinie w sprawie regulaminu utrzymania czystości i porządku na terenie Gminy Jarocin,

- Uchwała nr LXXXIV/730/2023 Rady Miejskiej w Jarocinie z dnia 21 lutego 2023 r. zmieniająca uchwałę nr XXXI/282/2020 z dnia 25 czerwca 2020 r. w sprawie ustalenia szczegółowego sposobu i zakresu świadczenia usług w zakresie odbierania odpadów komunalnych od właścicieli nieruchomości i zagospodarowania tych odpadów w zamian za uiszczoną przez właścicieli nieruchomości opłatę za gospodarowanie odpadami komunalnymi

Stawki opłat za odbiór odpadów komunalnych

W 2024 stawka miesięczna opłaty za gospodarowanie odpadami komunalnymi wynosiła 24,50 zł od mieszkańca zamieszkującego daną nieruchomość. Stawka opłaty podwyższonej za gospodarowanie odpadami komunalnymi w przypadku jeżeli właściciel nieruchomości nie wypełnia obowiązku zbierania odpadów komunalnych w sposób selektywny, wynosi 73,50 zł od mieszkańca zamieszkującego daną nieruchomość (nakładana w drodze decyzji administracyjnej). Dodatkowe zwolnienia w przypadku aktualizacji deklaracji przysługują: dla

rodzin wielodzietnych, o których mowa w ustawie 5 grudnia 2014r. *o karcie Dużej Rodziny* (Dz. U. z 2024 r. poz. 1512) - ustala się zwolnienie w wysokości 1,5 zł na każdego członka rodziny wielodzietnej miesięcznie, od obowiązującej stawki opłaty za gospodarowanie odpadami komunalnymi-, zwolnienie w części z opłaty za gospodarowanie odpadami komunalnymi właścicieli nieruchomości zabudowanych budynkami mieszkalnymi jednorodzinnymi, którzy kompostują bioodpady, stanowiące odpady komunalne w kompostowniku przydomowym w wysokości 1 zł na mieszkańca miesięcznie, od obowiązującej stawki opłaty za gospodarowanie odpadami komunalnymi. Warunkiem zwolnienia, jest złożenie przez właściciela nieruchomości, deklaracji o wysokości opłaty za gospodarowanie odpadami komunalnymi zawierającej informację dotyczącą posiadania kompostownika przydomowego i kompostowania w nim bioodpadów stanowiących odpady komunalne (dotyczy tylko nieruchomości jednorodzinnych, nie dotyczy nieruchomości niezamieszkałych ani wielorodzinnych).

Tabela 50. Stawki opłaty dla nieruchomości niezamieszkałych obowiązujące w 2024 r.

Pojemnik o pojemności	Stawka opłaty
60 l	12,60 zł
80 l	16,80 zł
120 l	25,20 zł
240 l	50,40 zł
660 l	138,60 zł
1 100 l	231,00 zł
5 000 l	1 050,00 zł
7 000 l	1 470,00 zł
Worek o pojemności	**Stawka opłaty**
80 l	16,80 zł
120 l	25,20 zł

Zgodnie z koniecznością dostosowania zasad obliczania opłaty do wymogów ustawowych – w przypadku nieruchomości, na której nie zamieszkują mieszkańcy, opłata za gospodarowanie odpadami komunalnymi stanowi iloczyn zadeklarowanej liczby pojemników lub worków, przeznaczonych do zbierania odpadów komunalnych powstających na danej nieruchomości, oraz stawki opłaty za gospodarowanie odpadami komunalnymi, o której mowa w art. 6k ust. 1 pkt 2. Przez zadeklarowaną liczbę pojemników lub worków rozumie się iloczyn liczby pojemników lub worków przeznaczonych do zbierania odpadów komunalnych na terenie nieruchomości oraz liczby ich opróżnień lub odbiorów wynikającej z częstotliwości odbioru

odpadów komunalnych. Wobec powyższego zmianie uległ również wzór deklaracji o wysokości opłaty za gospodarowanie odpadami komunalnymi składanej przez właścicieli nieruchomości, terminu i miejsca składania.

W przypadku braku segregacji przez właściciela możliwe jest podniesienie do czterokrotności stawki opłaty podstawowej w przypadku nieruchomości niezamieszkałych, a w przypadku nieruchomość zamieszkałej do trzykrotności stawki opłaty podstawowej.

Stawki uchwalone przez Radę Miejską nie przekraczają stawek maksymalnych wskazanych w ustawie o utrzymaniu czystości i porządku w gminach, a wynikające z wysokości przeciętnego miesięcznego dochodu rozporządzalnego.

Akcja choinka

W dniach 12 i 26 stycznia 2024 r. odbyła się coroczna "Akcja choinka". Mieszkańcy gminy w tych dniach mogli dostarczać drzewka do jednego z mobilnych punktów odbioru. Zgromadzone w ten sposób świąteczne drzewka, zyskały drugie życie, bowiem są bioodpadami – zielonymi, które można przetworzyć i uzyskać z nich nawóz. W ramach akcji zebrano 1,48 Mg bioodpadów – zielonych, klasyfikowanych w kodzie 20 02 01.

Odbiór i zagospodarowanie odpadów.

W roku 2024 realizację usługi odbioru i transportu odpadów z terenu gminy Jarocin wykonywała firma ZGO-NOVA" Sp. z o.o. w Jarocinie na podstawie umowy z dnia 26 września 2022 r. obowiązującej od 1.10.2022 r. do 31.12.2023 r. Pierwotny termin obowiązywania umowy uległ zmianie i ww. umowa na podstawie skorzystania z prawa opcji przez Zamawiającego obowiązywała do dnia 31.12.2024 r.

Usługę zagospodarowania odpadów komunalnych, tak jak w 2024 r. świadczyło Wielkopolskie Centrum Recyklingu – Sp. z o. o. w Jarocinie.

W 2024 r. gmina dokonywała działań weryfikacyjnych mających na celu porównanie liczby osób zamieszkujących na terenie Gminy Jarocin a liczby osób wykazanych w deklaracjach o wysokości opłaty za gospodarowanie odpadami komunalnymi.

W 2024 r. systemem gospodarki odpadami komunalnymi objętych było 42 924 (na podstawie złożonych deklaracji wg stanu na 31.12.2024 r.) mieszkańców z obszaru gminy Jarocin. W 2024 r. zebrano ponad 8 134 Mg odpadów komunalnych niesegregowanych (zmieszanych).

Poniżej tabela i wykresy prezentujące ilości odebranych i zebranych w PSZOKU odpadów

komunalnych skategoryzowanych wg frakcji w 2023 roku.

Tabela 51. Ilość odebranych od mieszkańców i zebranych w PSZOKU odpadów w roku 2024 (w Mg) w ramach gminnego systemu gospodarki odpadami komunalnymi, (dane zebrane przed ostatecznym zatwierdzeniem sprawozdania burmistrza z realizacji zadań z zakresu gospodarowania odpadami komunalnymi [Mg]

ŁĄCZNA ILOŚĆ ODPADÓW KOMUNALNYCH	Niesegregowane odpady komunalne	Popioły	Bioodpady - zielone	Bioodpady - kuchenne	Inne odpady komunalne w tym elektronika, wielko gabaryty, papier, tworzywa sztuczne i inne
21 153,02	8134,20	1708,64	4760,90	2499,16	4050,12

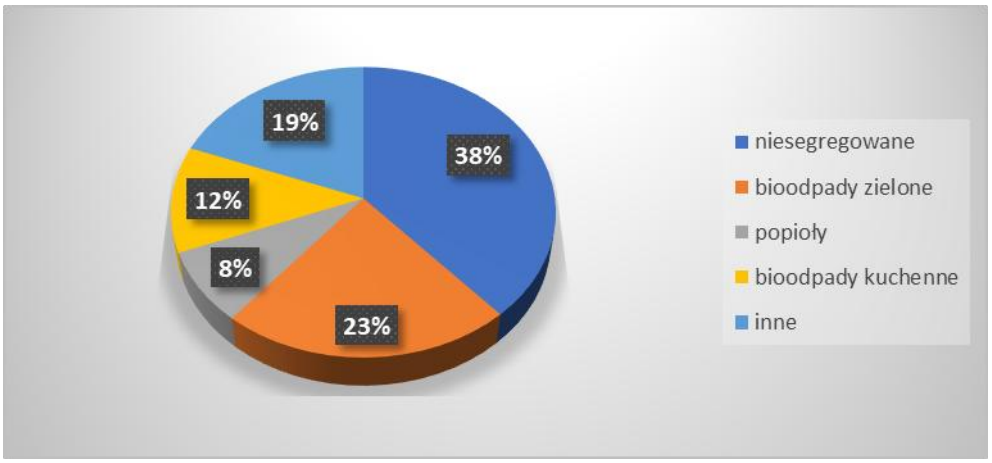

Wykres 15. Zestawienie procentowe odebranych i zebranych odpadów w roku 2024 w ramach gminnego systemu gospodarki odpadami komunalnymi

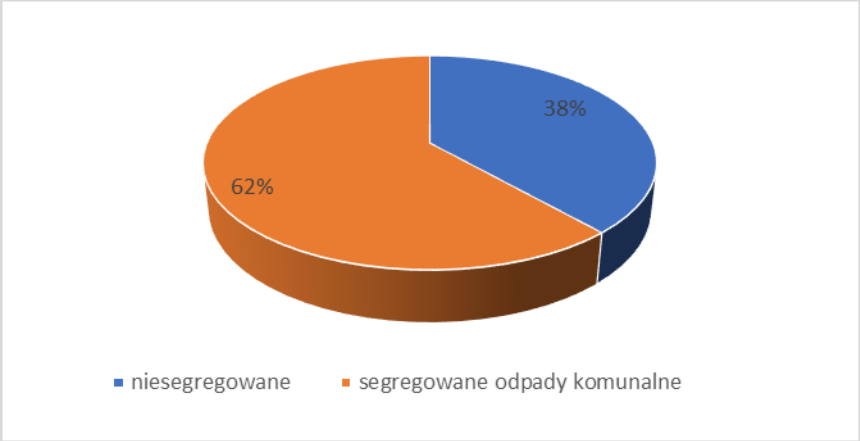

Wykres 16. Zestawienie procentowe odebranych i zebranych odpadów w roku 2024 w podziale na niesegregowane oraz segregowane

Łącznie wydatki na poniesione na system gospodarki odpadami w 2024 r. wyniosły **19 763 568,84 zł**.

W 2024 r. jak, co roku gmina Jarocin włączyła się do udziału w 31 edycji sprzątania świata pod hasłem „Na straży czystej ziemi”. W akcji uczestniczyło ponad 4 800 osób z 41 placówek oświatowych i instytucji, łącznie zebrało 3,66 Mg odpadów zmieszanych i 1,00 Mg szkła. Do Wielkopolskiego Centrum Recyklingu sp. z o.o. w Jarocinie dostarczono worki wypełnione odpadami porzuconymi w lasach, zielonych skwerach, przy drogach. Dodatkowo zebrano także elementy karoserii samochodowej, opony, materace itp. Dzieci i młodzież szkolna, nauczyciele oraz osoby wspierające działania proekologiczne zostały wyposażone w niezbędne materiały, m. in. worki i rękawice, pozyskane przez gminę od lokalnych sponsorów.

W konkursie „Region czysty na 6” – VI Edycja (rok szkolny 2023/2024) brało udział ponad 3,5 tys. uczniów z 19 placówek oświatowych z terenu Gminy Jarocin. Uczestnicy zbierali aluminiowe puszki, plastikowe nakrętki i baterie. Konkurs podzielony był na dwa etapy.

W 2024 r. firma ZGO – Nova sp. z o.o., zgodnie z zapisami umowy, w uzgodnieniu z gminą Jarocin wydała materiały promujące selektywną zbiórkę odpadów komunalnych z uwzględnieniem specyfiki gminy Jarocin. Opracowane materiały zostały wydane w języku polskim oraz 1000 sztuk w wersji dwujęzycznej: polsko-ukraińskiej. Na 8 stronach ulotki dokładnie wyjaśniono zasady segregacji odpadów komunalnych oraz zasady funkcjonowania PSZOKU. Ulotki dostarczane były do mieszkańców gminy Jarocin przy odbiorze odpadów komunalnych.

Ponadto w ramach prowadzonej przez gminę Jarocin strony internetowej, w specjalnej zakładce pod adresem: https://www.jarocin.pl/eurzad/gospodarka-odpadami zamieszczane są aktualności i informacje dot. gminnego systemu gospodarki odpadami.

Dodatkowo w zakładce: https://www.jarocin.pl/eko-wiadomosci znajdują się materiały edukacyjne, ciekawostki związane również z odpadami komunalnymi.

7. Służebność przesyłu w latach 2013-2024

Służebność przesyłu została wprowadzona do polskiego systemu prawnego na podstawie ustawy z dnia 30 maja 2008 r. o zmianie ustawy – Kodeks cywilny oraz niektórych innych ustaw i zawarta jest w art. 3051-3054 w nawiązaniu do art. 49. *Kodeksu cywilnego* (tj. Dz. U. z 2024 r., poz. 1237).

Rada Miejska w Jarocinie podjęła dnia 2 września 2011 r. Uchwałę Nr XXII/118/2011 w sprawie zasad obciążania nieruchomości stanowiących własność Gminy Jarocin ograniczonym prawem rzeczowym – służebnością przesyłu.

Obciążanie nieruchomości stanowiących własność Gminy ograniczonym prawem rzeczowym – służebnością przesyłu oraz służebnością gruntową następuje dla nowych inwestycji oraz już istniejących sieci, a także w przypadkach, gdy nieruchomość ma ograniczony dostęp do drogi publicznej lub ograniczone możliwości z jej korzystania.

W Gminie Jarocin od roku 2013 zaczęto prowadzić procedury ustanowienia służebności przesyłu. Od połowy roku 2015 Gmina Jarocin przystąpiła do regulacji stanów prawnych całej istniejącej infrastruktury na terenie gruntów gminnych. Dnia 18 lipca 2022 roku Rada Miejska podjęła Uchwałę Nr LXIX/615/2022 w sprawie zasad ustanawiania służebności gruntowych oraz służebności przesyłu. Rada Miejska w Jarocinie podjęła dnia 18 grudnia 2023 r. Uchwałę Nr XCVIII/868/2023 w sprawie określenia zasad ustanawiania służebności gruntowych oraz służebności przesyłu, wobec czego uchwała z 2022 r. została uchylona.

W latach 2013-2024 ustanowiono służebność przesyłu dla łącznie 16 495,26 m sieci przesyłowej,

w tym: 1 263,90 m w roku 2013, 566,00 m w roku 2014 i 410,39 m w roku 2015, 5 437,34 m w roku 2016, 2 511,50 m w 2017, 2 166,14 w roku 2018 r., 901,90 m w roku 2019, 678,20 m w roku 2020, 219,50 m w roku 2021, 220,33 m w roku 2022, 453,31 m w roku 2023, 1 670,83 m w roku 2024.

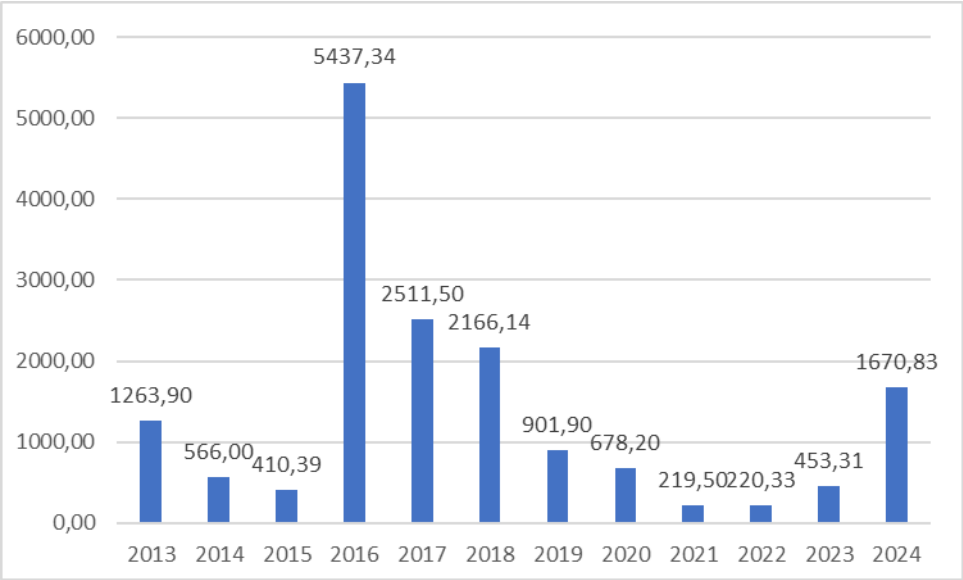

Wykres 17. Długości sieci dla których ustanowiono służebność przesyłu w latach 2013-2024.

Z tytułu ustanowienia służebności przesyłu w latach 2013-2024 pozyskano łącznie kwotę 407 180,15 zł brutto, natomiast w roku 2024 łączna kwota pozyskana wynosi 76 139,65 zł brutto. Dochody z poszczególnych okresów przedstawione zostały w tabeli nr 52.

Tabela 52. Zestawienie wartości służebności przesyłu w latach 2013-2024

Lata	Wartość służebności przesyłu netto [zł]	VAT [zł]	Wartość służebności przesyłu brutto [zł]
2013	16 074,00	3 697,02	19 771,02
2014	11 233,00	2 583,59	13 816,59
2015	6 999,00	1 609,77	8 608,77
2016	115 710,75	26 613,57	142 324,22
2017	30 800,83	7 084,19	37 885,02
2018	27 839,00	6 402,97	34 241,06
2019	14 851,00	3 415,73	18 266,73
2020	5 520,29	1 269,67	6 789,96
2021	12 183,32	2 802,16	14 985,48
2022	6 677,48	1 535,82	8 213,30
2023	16 626,12	3 824,01	20 450,13
2024	66 526,72	15 301,15	81 827,87
SUMA	**331 041,51**	**76 139,65**	**407 180,15**

8. *Dochody uzyskane z tytułu wykonywania prawa własności i innych praw majątkowych*

Gmina Jarocin z tytułu wykonywania prawa własności i innych praw majątkowych realizuje następujące dochody i przychody budżetowe przedstawione w tabeli nr 53.

Tabela 53 Dochody z tytułu wykonania prawa własności i innych praw majątkowych - stan na dzień 31.12.2024 r.

Lp.	Wyszczególnienie	Wykonanie na 31.12.2023 r.	Wykonanie na 31.12.2024 r.	Planowane dochody na rok 2025
1.	Opłaty roczne za wieczyste użytkowanie i zarząd gruntami (w tym I opłata)	441 229,08	602 408,51	550 000,00
2.	Dzierżawa składników majątkowych	890 854,32	909 723,33	652 174,00
	- w tym dzierżawa składników majątkowych Urzędu	497 797,35	512 478,25	355 974,00
3.	Opłaty za przekształcenie prawa użytkowania wieczystego w prawo własności	62 852,73	64 846,20	56 000,00
4.	Dochody z tytułu sprzedaży lokali i działek	3 072 424,00	4 882 268,00	10 000 000,00
	Razem	**4 467 360,13**	**6 459 246,04**	**11 258 174,00**

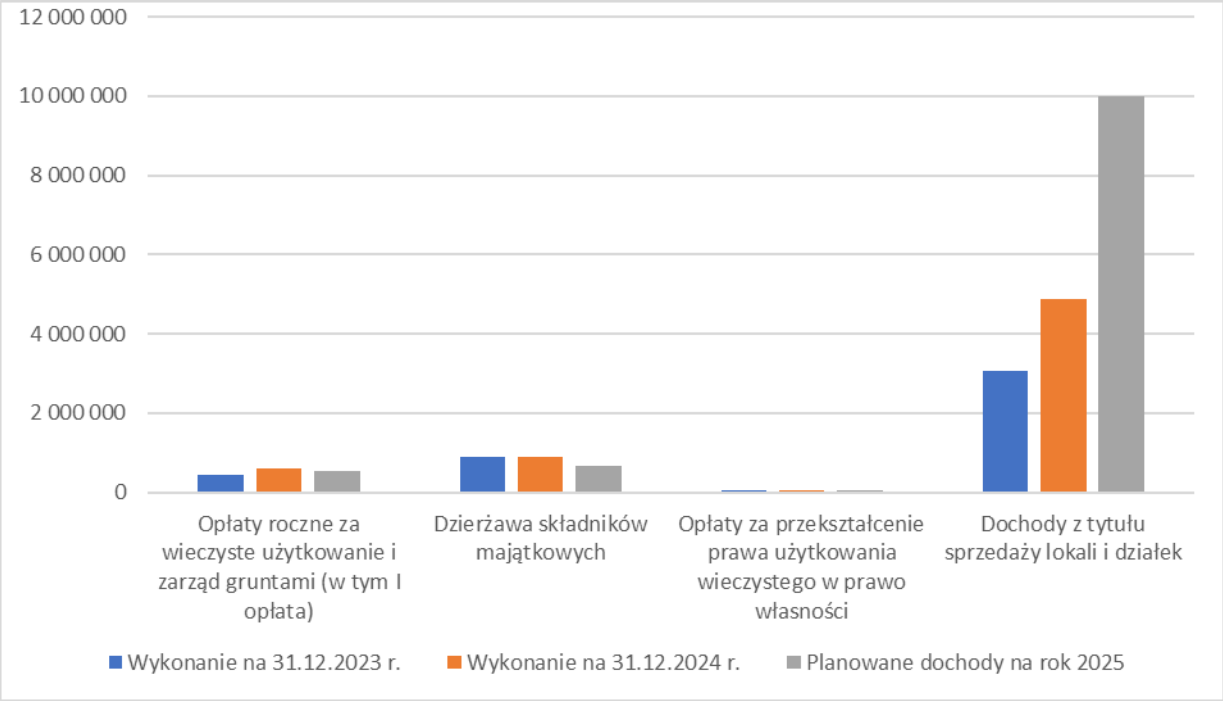

Wykres 19. Dochody [zł] na dzień 31.12.2023 r. i 31.12.2024 r. oraz planowane dochody w roku 2025

Podsumowanie

Tegoroczna edycja informacji o stanie mienia Gminy Jarocin składa się z dwóch zasadniczych części :

- pierwszej, stanowiącej opracowany zestaw informacji zbiorczych,
- drugiej, będącej dokumentacją podstawową, prezentującą w sposób szczegółowy dane wszystkich dysponentów majątku Gminy.

Dokument zawiera również spis jednostek organizacyjnych Gminy.

Podsumowując tegoroczną informację o stanie mienia komunalnego Gminy Jarocin stwierdzić należy, że:

1. nastąpiło zwiększenie *wartości aktywów trwałych Urzędu Miejskiego* na dzień 31.12.2024 r. w stosunku do roku ubiegłego o **36.924.103,34 zł,**
2. największa zmiana wartości nastąpiła w *Długoterminowych aktywach finansowych*, tj. o kwotę **12 872 500,00 zł,**
3. zmniejszyła się *wartość gruntów* w stosunku do stanu na dzień 31.12.2023 r. o **235 096,31 zł.**

Informacja o stanie mienia komunalnego za okres od 31.12.2023 r. do 31.12.2024 r. sporządzona jest w oparciu o dokumenty źródłowe przedstawione przez Wydziały Urzędu Miejskiego oraz Jednostki Organizacyjne Gminy.

Informacja o stanie mienia komunalnego Gminy Jarocin dostępna jest w Biuletynie Informacji Publicznej Urzędu Miejskiego w Jarocinie.

BURMISTRZ JAROCINA
/-/
Urszula Wyremblewska-Korzyniewska